



MEMÒRIA 2018 TRIBUNAL SUPERIOR DE JUSTÍCIA DE CATALUNYA



ÍNDEX	1
1. SALUTACIÓ DEL PRESIDENT DEL TSJ DE CATALUNYA	2
2. ACTIVITAT JUDICIAL A CATALUNYA	3
2.1. EVOLUCIÓ DELS PROCEDIMENTS JUDICIALS (2014-2018).....	3
2.2. EVOLUCIÓ DELS PROCEDIMENTS JUDICIALS PER JURISDICCIONS.....	4
2.3. EVOLUCIÓ DELS PROCEDIMENTS JUDICIALS PER TIPUS D'ÒRGAN.....	6
2.3.1. Òrgans unipersonals.....	7
2.3.2. Òrgans col·legiats.....	10
2.4. NOMBRE DE RESOLUCIONS FINALS I EVOLUCIÓ ANYS 2017-2018.....	12
2.5. EXECUTORIES TRAMITADES PELS ÒRGANS JUDICIALS DE CATALUNYA I EVOLUCIÓ 2017-2018.....	15
2.6. EVOLUCIÓ DE LA TAXA DE LITIGIOSITAT A CATALUNYA (2015-2018).....	18
2.7. EVOLUCIÓ DE LA TAXA DE CONGESTIÓ A CATALUNYA (2015-2018).....	18
2.8. CÀRREGA DE TREBALL DELS ÒRGANS JUDICIALS DE CATALUNYA EL 2018 RESPECTE ALS MODULS D'ENTRADA D'ASSUMPTE PUBLICATS AL BOE EL 28 DE DESEMBRE DE 2018.....	19
2.9. COMPARATIVA AMB LES DADES ESTATALS.....	20
2.9.1. Evolució de la taxa de litigiositat a Catalunya i al conjunt de l'Estat (2015-2018).....	20
2.9.2. Evolució de la taxa de congestió a Catalunya i al conjunt de l'Estat (2015-2018).....	20
2.9.3. Mitjana de sentències, interlocutòries i decrets dictats per òrgan a Catalunya i comparativa amb la mitjana estatal.....	21
2.9.4. Mitjana d'assumpes ingressats, resolts i en tràmit per òrgan a Catalunya i comparativa amb la mitjana estatal.....	24
3. CRISI ECONÒMICA I ADMINISTRACIÓ DE JUSTÍCIA	27
3.1. EVOLUCIÓ DELS PROCEDIMENTS CONCURSALS: 2014-2018.....	27
3.2. PROCEDIMENTS LABORALS D'ACOMIADAMENT: 2014-2018.....	28
3.3. PROCEDIMENTS SOCIALS DE RECLAMACIÓ DE QUANTITAT: 2014-2018.....	29
3.4. PROCEDIMENTS HIPOTECARIS: 2014-2018.....	30
3.5. PROCEDIMENTS MONITORIS: 2014-2018.....	31
3.6. LLANÇAMENTS: 2014-2018.....	32
3.7. EVOLUCIÓ DELS PROCEDIMENTS VERBALS ARRENDATICIS, POSSESSORIS I PRECARIS 2014-2018.....	33
3.8. ACCIONS INDIVIDUALS SOBRE CONDICIONES GENERALS INCLOSES EN CONTRACTES DE FINANÇAMENT AMB GARANTIES REALS IMMOBILIÀRIES EL PRESTATARI DELS QUALS SIGUI UNA PERSONA FÍSICA.....	34
4. VIOLÈNCIA DE GÈNERE I ADMINISTRACIÓ DE JUSTÍCIA	37
4.1. DENÚNCIES PRESENTADES DE VIOLÈNCIA SOBRE LA DONA (2017-2018).....	37
4.2. RENÚNCIES A DECLARAR COM A TESTIMONI.....	37
4.3. PROCEDIMENTS DE VIOLÈNCIA SOBRE LA DONA EN ELS ÒRGANS JUDICIALS DE CATALUNYA (2017-2018).....	38
4.3.1. Per tipus de procediment seguit.....	38
4.3.2. Per tipus de delictes (2017-2018).....	39
4.3.3. Procediments per delictes lleus en matèria de violència sobre la dona (2017-2018).....	39
4.3.4. Procediments per mort (2017-2018).....	40
4.4. ASSUMPES INGRESSATS, RESOLTS I EN TRÀMIT A FINAL D'ANY (2017-2018).....	41
4.5. ORDRES DE PROTECCIÓ (2017-2018).....	42
4.6. MESURES CAUTELARS DE NATURALESA PENAL EN VIOLÈNCIA DE GÈNERE (2017-2018).....	43
4.7. RELACIONS ENTRE DENUNCIAT I VÍCTIMA, I NACIONALITAT I SEXE DELS CONDEMNATS (2018).....	43
5. RECURSOS HUMANS	45
5.1. ÒRGANS JUDICIALS A CATALUNYA 2018.....	45
5.2. JUTGES/ESSES I MAGISTRATS/ADES DE CATALUNYA EL 31/12/2018.....	46
5.2.1. Plantilla orgànica i mobilitat.....	47
5.2.2. Magistrats/ades suplents i jutges/esses substituïts/utes prorrogats/ades per a l'any 2017/2018.....	49
5.2.3. Dades sociològiques.....	50
5.3. LLETJERS/ADES DE L'ADMINISTRACIÓ DE JUSTÍCIA 2018.....	50
5.4. FUNCIONARIS/ÀRIES DELS COSSOS DE GESTIÓ PROCESSAL ADMINISTRATIVA, TRAMITACIÓ PROCESSAL ADMINISTRATIVA I AUXILI JUDICIAL.....	52
6. ACTIVITAT INSTITUCIONAL DEL TRIBUNAL SUPERIOR DE JUSTÍCIA DE CATALUNYA	55
6.1. SALA DE GOVERN.....	55
6.1.1. Actuació ordinària.....	55
6.1.2. Actuacions institucionals.....	62
6.2. PRESIDÈNCIA DEL TRIBUNAL SUPERIOR DE JUSTÍCIA.....	65
6.2.1. Actuació ordinària.....	65
6.2.2. Visites als partits judicials del territori.....	66
6.2.3. Actes institucionals i de representació.....	67
6.2.4. Oficina d'Atenció al Ciutadà.....	70
6.3. SECRETARIA DE GOVERN.....	70
6.4. OFICINA DE COMUNICACIÓ.....	71
7. INFORME DEL PRESIDENT	74
7.1. CONCLUSIONS.....	74
7.1.1. Sobre els nivells d'ingrés i activitat de jutjats i tribunals.....	74
7.1.2. Sobre l'estat de la planta judicial.....	76
7.1.3. Sobre el personal al servei de l'Administració de justícia.....	77
7.1.4. Sobre la implantació de la nova oficina judicial (NOJ).....	78
7.1.5. Sobre la implementació de les tecnologies de la informació i la comunicació (TIC).....	80
7.1.6. Sobre la utilització del català a l'Administració de justícia.....	81
7.2. PROPOSTES.....	83
7.2.1. L'adequació i cobertura de la planta judicial.....	83
7.2.2. Una política de personal clara i finalista en matèria de personal al servei de l'Administració de justícia.....	84
7.2.3. La modernització de l'oficina judicial.....	85
7.2.4. El desenvolupament de les TIC.....	85
7.2.5. L'ús del català als jutjats i tribunals.....	86
7.3. NECESSITATS.....	88
8. ANNEXOS	91
8.1. ANNEX I: SALES DEL TSJ DE CATALUNYA.....	91
8.2. ANNEX II: AUDIÈNCIA PROVINCIAL DE BARCELONA.....	91
8.3. ANNEX III: AUDIÈNCIA PROVINCIAL DE GIRONA.....	91
8.4. ANNEX IV: AUDIÈNCIA PROVINCIAL DE LLEIDA.....	91
8.5. ANNEX V: AUDIÈNCIA PROVINCIAL DE TARRAGONA.....	91
8.6. ANNEX VI: JUTJAT DEGÀ DE BARCELONA.....	91

1. SALUTACIÓ DEL PRESIDENT DEL TSJ DE CATALUNYA



Jesús M. Barrientos Pacho, president del TSJ de Catalunya

Presentem aquesta Memòria en compliment del que disposa l'article 152.9 de la Llei orgànica del poder judicial, per tal de fixar quin és l'estat de l'Administració de justícia a Catalunya a 31 de desembre de 2018, i amb el propòsit de posar aquesta realitat en coneixement del Consell General del Poder Judicial, del Parlament de Catalunya, del Departament de Justícia de la Generalitat, dels altres actors del sistema judicial i de l'opinió pública en general. El seu coneixement ha de permetre la formació d'opinió sobre la situació de la nostra Administració de justícia, els seus problemes i les fórmules proposades per a les possibles solucions.

Com en anys anteriors, la metodologia utilitzada consisteix en la presentació, en primer lloc, de les dades numèriques, tant absolutes com relatives, en la seva evolució comparativa amb els exercicis precedents. En capítols successius i separats es tracten els recursos humans de l'Administració de justícia i també, pel seu especial interès, els assumptes judicials relacionats més directament amb la crisi econòmica, així com els relacionats amb la violència de gènere.

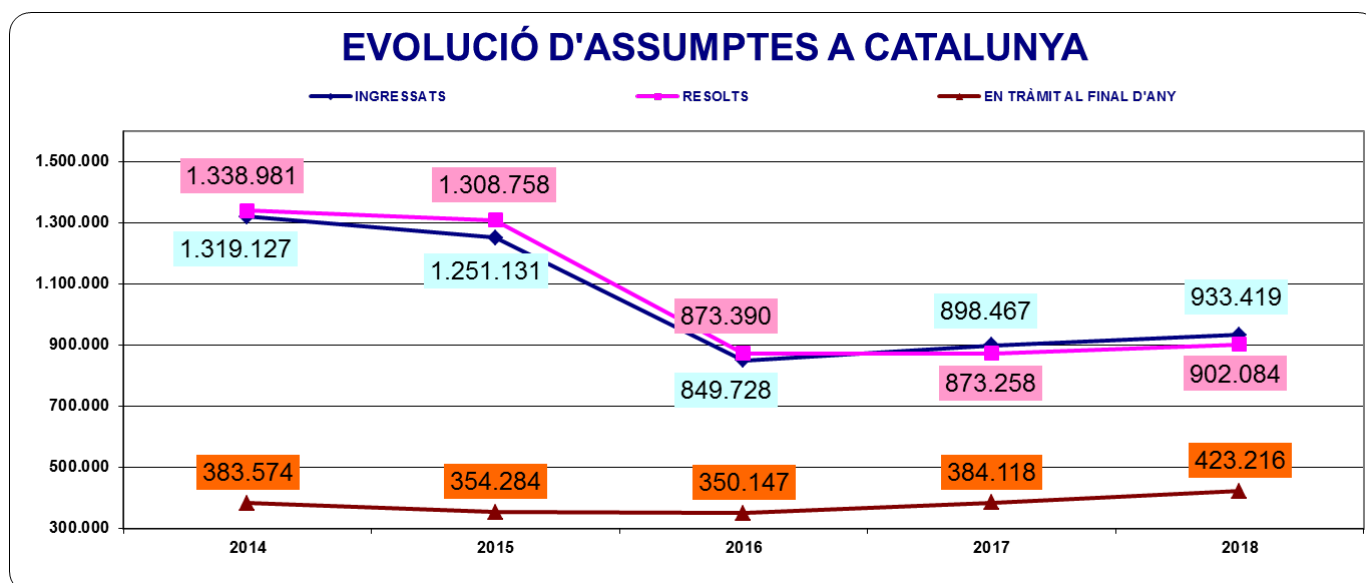
Al costat de les dades globals per a Catalunya, en annexos separats s'expressen les dades per territoris, amb menció expressa de les dades del Jutjat Degà de Barcelona per la seva rellevància, totes a partir dels informes elaborats pels presidents de les respectives sales del Tribunal Superior de Justícia, pels presidents de les audiències provincials, així com per la magistrada degana de Barcelona, els quals contenen mencions detallades de la situació i necessitats dels respectius òrgans del seu àmbit de gestió.

2. ACTIVITAT JUDICIAL A CATALUNYA

2.1. EVOLUCIÓ DELS PROCEDIMENTS JUDICIALS (2014-2018)

El punt de partida és l'anàlisi de l'evolució dels procediments judicials ingressats, resolts i en tràmit en el període comprès entre els anys 2014 a 2018 en els jutjats i tribunals de Catalunya, les dades dels quals són:

PROCEDIMENTS JUDICIALS A CATALUNYA	INGRESSATS		RESOLTS		EN TRÀMIT A FINAL D'ANY		
	ANYS	NOMBRE DE PROCEDIMENTS	EVOLUCIÓ RESPECTE A L'ANY ANTERIOR	NOMBRE DE PROCEDIMENTS	EVOLUCIÓ RESPECTE A L'ANY ANTERIOR	NOMBRE DE PROCEDIMENTS	EVOLUCIÓ RESPECTE A L'ANY ANTERIOR
	2014	1.319.127	-0,67%	1.338.981	-1,97%	383.574	-0,18%
	2015	1.251.131	-5,15%	1.308.758	-2,26%	354.284	-7,64%
	2016	849.728	-32,07%	873.390	-33,25%	350.147	-1,16%
	2017	898.467	5,74%	873.258	-0,02%	384.118	9,70%
	2018	933.419	3,89%	902.084	3,30%	423.216	10,18%



Com a conseqüència de la crisi econòmica, es va produir un marcat increment de l'ingrés d'assumpes als jutjats i tribunals de Catalunya a partir del 2011. Aquest elevat volum d'ingrés es va mantenir estable fins a l'any 2015, en què es va assolir la xifra global d'1.251.131 assumpes. El 2016, es va apreciar una notable davallada, amb un ingrés de 849.728 assumpes, a causa de la modificació de la LECr (duta a terme per la Llei 41/2015, vigent a partir del 6 de desembre de 2015), que ha suposat que els atestats de la policia per fets delictius sense autor conegut no es presentin als jutjats. Aquests

atestats comportaven l'arxivament immediat, la qual cosa representava un elevat nombre tant d'assumpes ingressats com de resolts. La reforma ha motivat un descens important pel que fa a la dada numèrica d'assumpes ingressats i d'assumpes resolts sense que, en realitat, hagi minvat el nombre de procediments que donen lloc a diligències d'investigació.

El 2018, amb un xifra de 933.419, s'ha tornat a incrementar el nombre d'assumpes ingressats en més de 34.900 procediments respecte de l'any anterior i ha augmentat també el nivell de resolució respecte del 2017 en 28.826 assumpes més, fins a la xifra de 902.084 assumpes resolts, esforç que no ha estat suficient per absorbir-ne l'entrada.

Des del 2011 fins al 2016, el nombre d'assumpes resolts superava el d'assumpes ingressats, tendència que el 2017 es va interrompre a causa de l'elevat volum d'ingrés, que ha continuat en augment el 2018. La taxa resoluciva ha arribat al 96,64%. Quan la taxa és igual a 100 suposa que es resol el mateix nombre d'assumpes que ingressen. La relació percentual entre assumpes ingressats i resolts s'expressa en el quadre següent:

EVOLUCIÓ EN PORCENTATGE DELS ASSUMPES RESOLTS RESPECTE ALS INGRESATS				
2014	2015	2016	2017	2018
101,51%	104,61%	102,78%	97,19%	96,64%

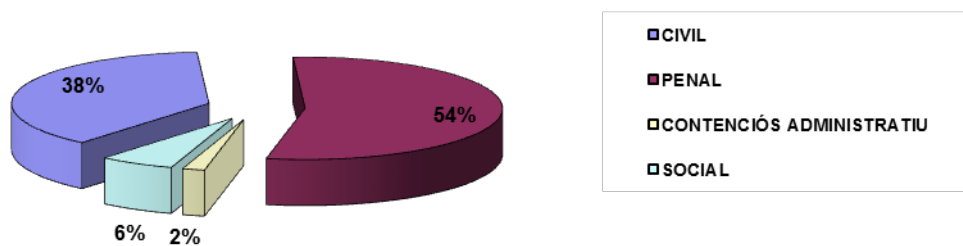
Malgrat que **s'han resolt més assumpes que l'any anterior**, amb una xifra de 902.084 assumpes resolts, l'increment d'assumpes ingressats el 2018 ha provocat un augment de la litispendència, ja que s'ha incrementat en un 10,18% el nombre d'assumpes en tràmit a final d'any.

2.2. EVOLUCIÓ DELS PROCEDIMENTS JUDICIALS PER JURISDICCIONS

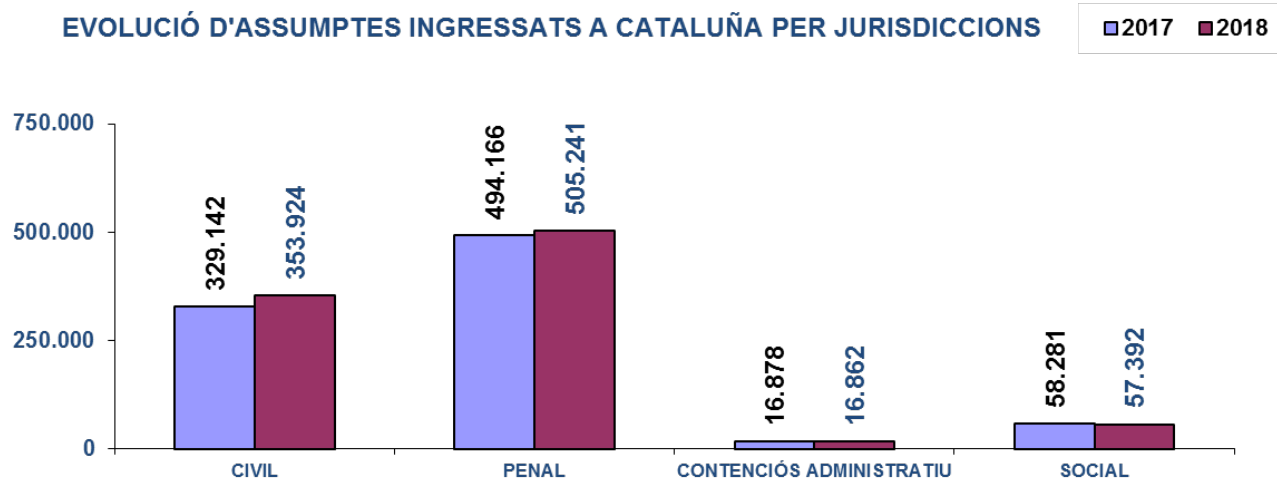
NOMBRE ASSUMPES TOTALS INGRESSATS	% EVOLUCIÓ		
	2017	2018	
TIPUS DE JURISDICCIÓ			
CIVIL	329.142	353.924	7,53%
PENAL	494.166	505.241	2,24%
CONTENCIOSA ADMINISTRATIVA	16.878	16.862	-0,09%
SOCIAL	58.281	57.392	-1,53%
TOTAL CATALUNYA	898.467	933.419	3,89%

Si analitzem l'ingrés d'assumpes per jurisdiccions, es pot observar un increment notable en l'ordre civil, lleuger en l'ordre penal i un lleu descens en l'ordre social i en el contenciós administratiu. Cal destacar, como es veu a continuació, el pes de la jurisdicció penal en el total d'assumpes ingressats, atès que representa el 54% del total d'assumpes ingressats.

% INGRESSATS PER JURISDICCIONS 2018



EVOLUCIÓ D'ASSUMPTES INGRESSATS A CATALUÑA PER JURISDICCIONS



2.3. EVOLUCIÓ DELS PROCEDIMENTS JUDICIALS PER TIPUS D'ÒRGAN

NOMBRE ASSUMPTES TOTALS	INGRESSATS		
	TIPUS D'ÒRGAN	2017	2018
Jutjats de 1a Instància	158.275	165.855	4,79%
Jutjats mercantils	9.942	19.841	99,57%
Jutjats de violència contra la dona (civil)	3.593	3.804	5,87%
Jutjats de violència contra la dona (penal)	29.911	29.705	-0,69%
Jutjats de família	26.490	28.586	7,91%
Jutjats de 1a instància i instrucció (civil)	111.633	115.941	3,86%
Jutjats de 1a instància i instrucció (penal)	152.987	160.552	4,94%
Jutjats d'instrucció	215.212	220.303	2,37%
Jutjats penals	30.295	29.465	-2,74%
Jutjats de vigilància penitenciària	34.448	34.018	-1,25%
Jutjats de menors (penal)	4.232	4.422	4,49%
Jutjats contenciosos administratius	10.668	11.181	4,81%
Jutjats socials	50.653	49.977	-1,33%
AP seccions civils	18.914	19.614	3,70%
AP seccions penals	26.804	26.445	-1,34%
TSJ Sala Civil i Penal (civil)	295	283	-4,07%
TSJ Sala Civil i Penal (penal)	277	331	19,49%
TSJ Sala Contenciosa Administrativa	6.210	5.681	-8,52%
TSJ Sala Social	7.628	7.415	-2,79%
TOTALS	898.467	933.419	3,89%

L'increment exponencial que s'aprecia als jutjats mercantils, del 99,57%, s'ha degut en gran mesura a l'augment de les demandes de reclamacions relacionades amb el transport aeri.

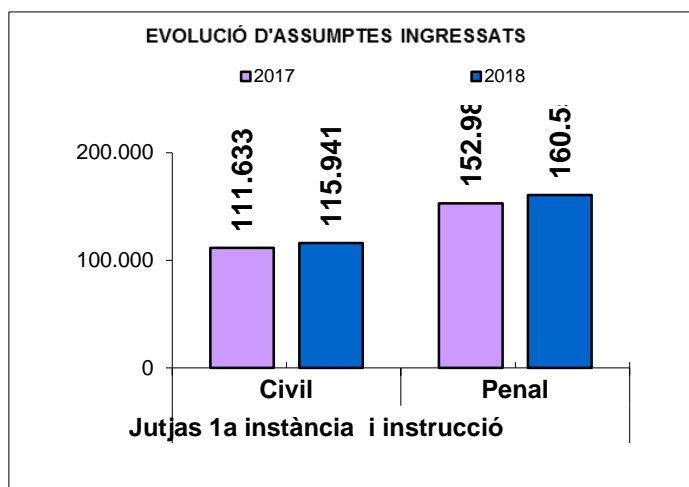
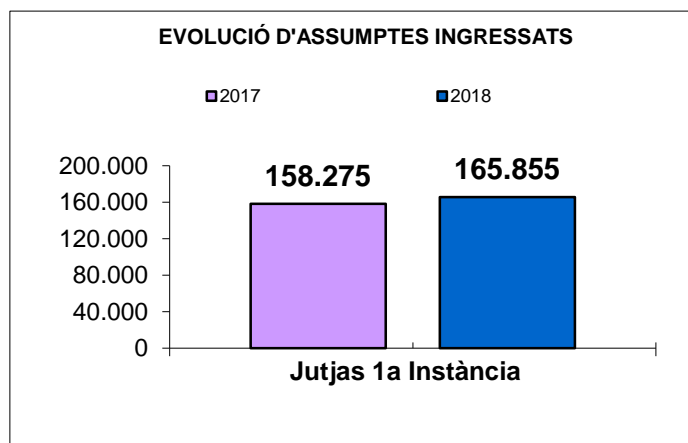
D'altra banda, pel que fa a la resta d'òrgans unipersonals s'aprecia poca variació respecte de l'any anterior, fora dels jutjats de primera instància, de família i de primera instància i instrucció en els assumptes civils, en els quals l'increment ha estat més visible.

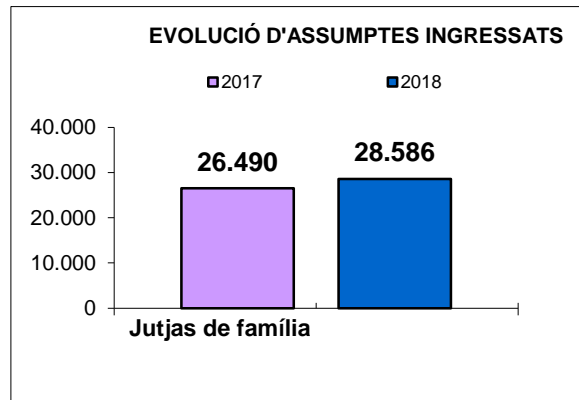
També hi ha un increment apreciable en la Sala Civil i Penal del Tribunal Superior de Justícia de Catalunya, de prop del 20%, arran de la reforma de la Llei d'enjudiciament criminal per la Llei 41/2015, de 5 de octubre, que va generalitzar la segona instància penal en permetre els recursos d'apel·lació

contra resolucions dictades en primera instància per les audiències provincials per als procediments penals incoats amb posterioritat a l'entrada en vigor d'aquesta, el 6 de desembre de 2015.

2.3.1. ÒRGANS UNIPERSONALS

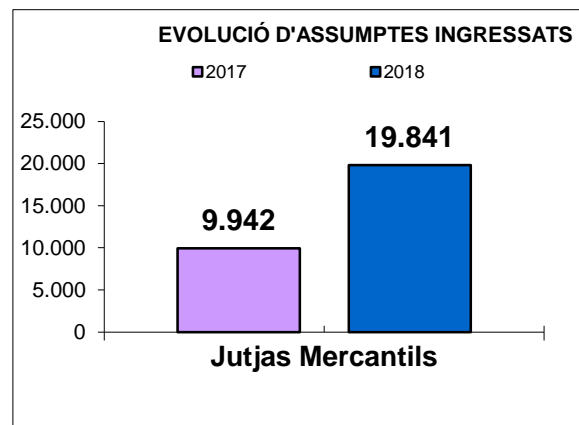
Pel que fa als assumptes civils, continua l'increment que s'ha anat observant els darrers anys als jutjats de primera instància i de primera instància i instrucció. Aquesta dada s'ha de relacionar amb l'augment de la litigiositat, amb la competència d'aquests jutjats per conèixer els concursos de creditors de persona física no empresària (des de la LO 7/2015, de 21 de juliol) i, especialment, amb l'elevat nombre de demandes sobre les accions individuals que preveu la Llei de condicions generals de la contractació (clàusules terra i semblants).



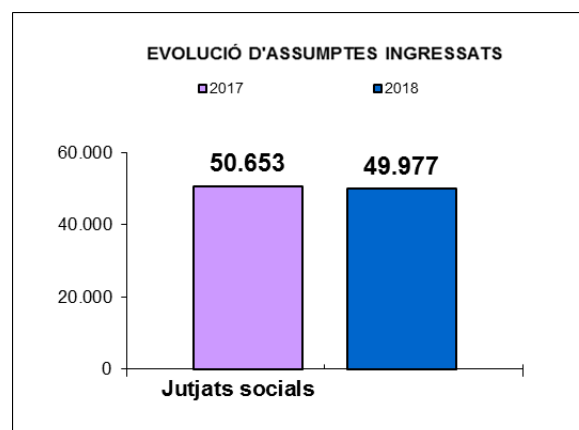


En els jutjats de família també s'ha incrementat el nombre d'assumpptes ingressats respecte de l'any 2017 en uns 2.000 assumpptes.

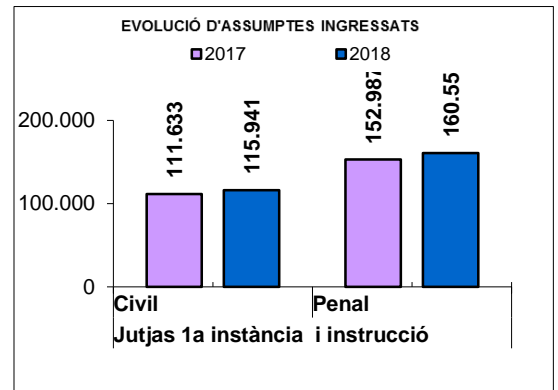
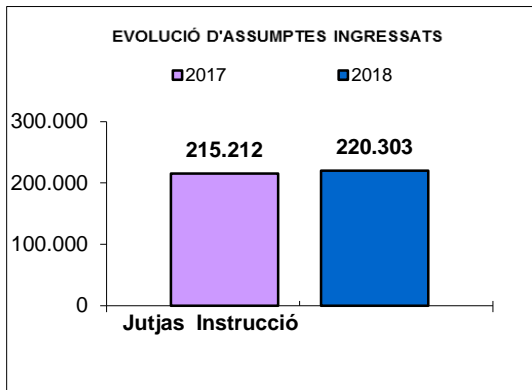
Respecte als jutjats mercantils, com hem avançat, l'increment d'un 99,57% es relaciona amb l'augment dels concursos i les reclamacions en matèria de transport aeri.



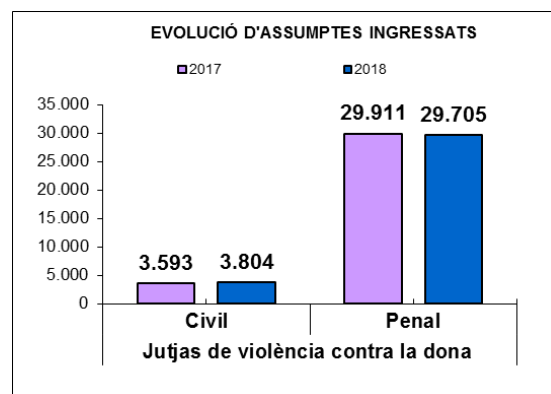
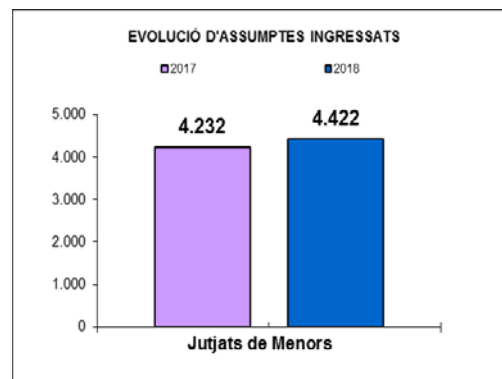
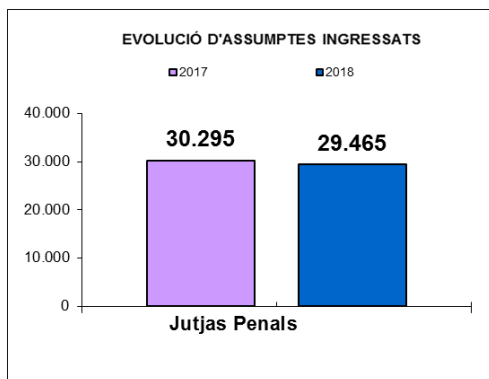
En els jutjats socials s'ha reduït lleugerament el nombre d'assumpptes ingressats respecte del 2017 en un 1,33%.



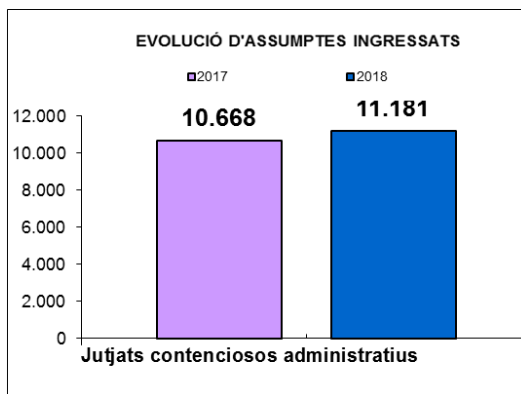
Respecte als jutjats d'instrucció i als jutjats de primera instància i instrucció, pel que fa a assumpptes penals, l'any 2018 s'ha incrementat el nombre d'assumpptes ingressats en gairebé 13.000 expedients.



Pel que fa als jutjats penals i als jutjats de menors el nombre d'assumpes ingressats s'ha mantingut estable.



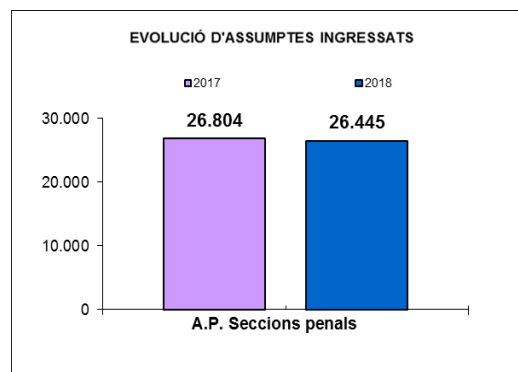
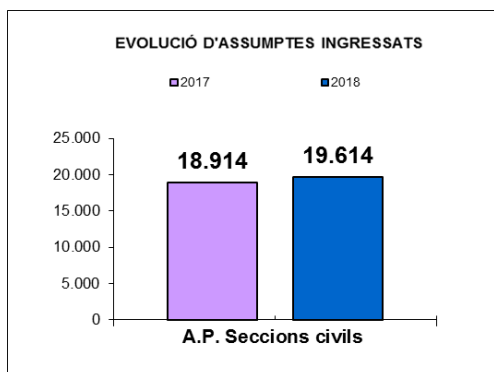
Així mateix, s'ha mantingut estable el nombre d'assumpes ingressats en els jutjats de vigilància penitenciària i de violència sobre la dona.



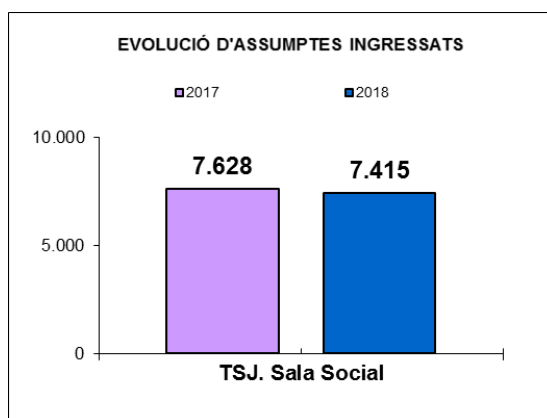
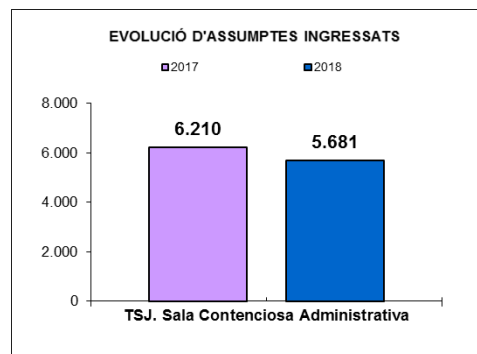
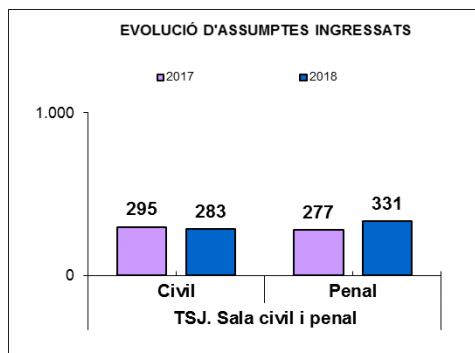
En els jutjats contenciosos administratius s'ha produït un petit descens del 3,81% en els assumptes ingressats el 2018.

2.3.2. ÒRGANS COL·LEGIATS

Quant als òrgans col·legiats, de les dades obtingudes de la Secció d'Estadística del Consell General del Poder Judicial resulta que en les seccions civils de les audiències provincials ha augmentat un 3,70% el nombre d'assumpes ingressats. En les seccions penals es produeix un lleu descens d'assumpes.



Respecte de les sales del Tribunal Superior de Justícia, les dades de la Sala Civil i Penal indiquen un increment de l'entrada penal d'un 19,49%. En els assumptes civils s'ha produït un lleu descens del 4,07%.



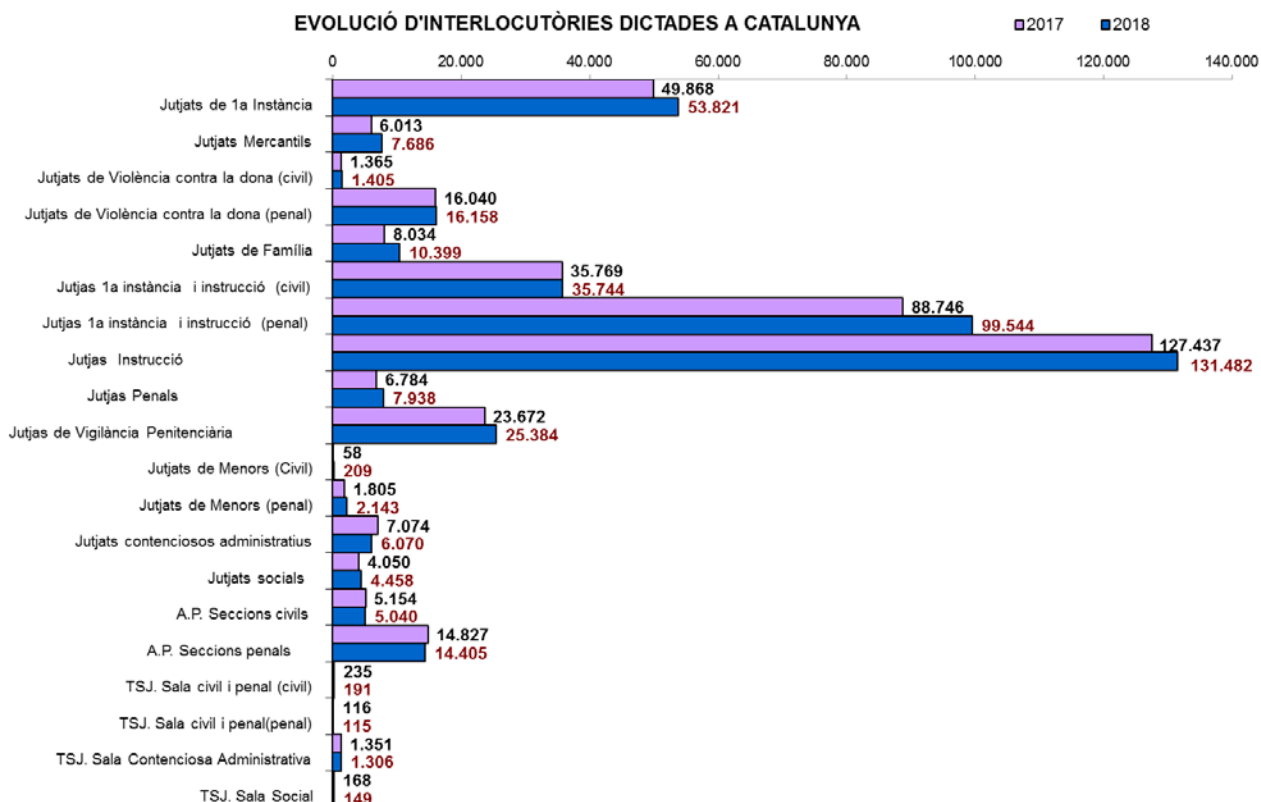
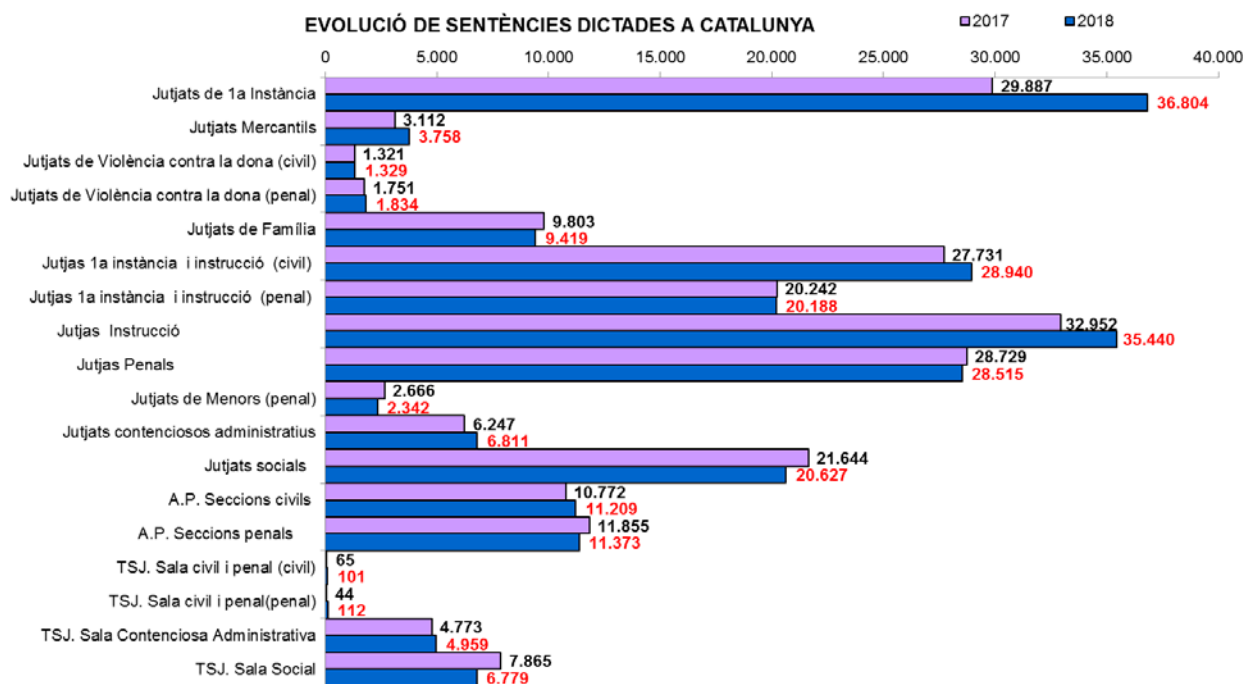
Quant a les sales Social i Contenciosa Administrativa, ha baixat lleugerament l'ingrés.

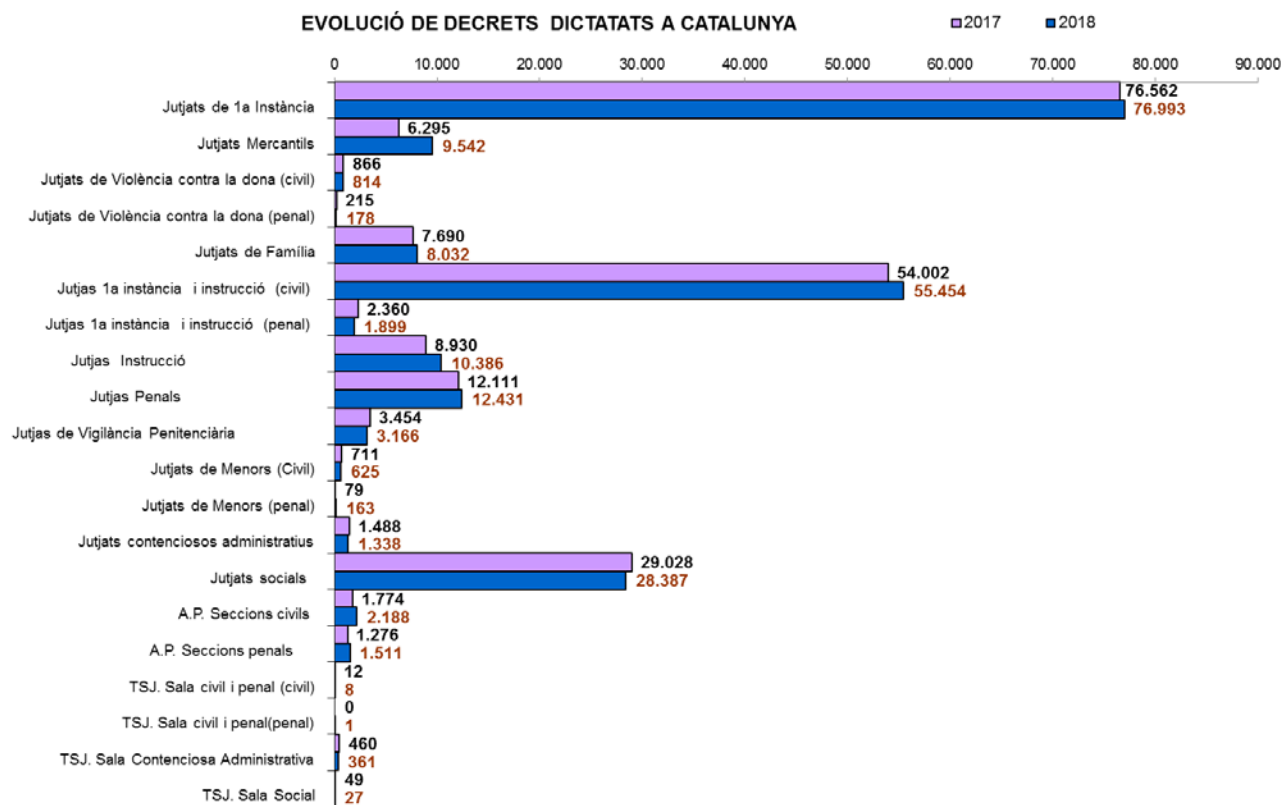
2.4. NOMBRE DE RESOLUCIONS FINALS I EVOLUCIÓ ANYS 2017-2018

EVOLUCIÓ DE LA SUMA DE RESOLUCIONS FINALS DICTADES		SENTÈNCIES, INTERLOCUTÒRIES I DECRETS		
		TIPUS D'ÒRGAN	2017	2018
Jutjats de 1a Instància		156.317	167.618	7,23%
Jutjats mercantils		15.420	20.986	36,10%
Jutjats de violència contra la dona	Civil	3.552	3.548	-0,11%
	Penal	18.006	18.170	0,91%
Jutjats de família		25.527	27.850	9,10%
Jutjats de 1a Instància i Instrucció	Civil	117.502	120.138	2,24%
	Penal	111.348	121.631	9,24%
Jutjats d'instrucció		169.319	177.308	4,72%
Jutjats penals		47.624	48.884	2,65%
Jutjats de vigilància penitenciària		27.126	28.550	5,25%
Jutjats de menors	Civil	769	834	8,45%
	Penal	4.550	4.648	2,15%
Jutjats contenciosos administratius		14.809	14.219	-3,98%
Jutjats socials		50.672	49.014	-3,27%
AP seccions civils		17.700	18.437	4,16%
AP seccions penals		27.958	27.289	-2,39%
TSJ Sala Civil i Penal	Civil	312	300	-3,85%
	Penal	160	228	42,50%
TSJ Sala Contenciosa Administrativa		6.584	6.626	0,64%
TSJ Sala Social		8.082	6.955	-13,94%
TOTALS		823.337	863.233	4,85%

Com veiem en la taula, s'ha incrementat el nivell de resolució respecte de l'any 2017, i s'aprecia un notable augment de les resolucions dels jutjats mercantils, de primera instància i de família. Quant a la jurisdicció penal, aquest increment s'aprecia en els jutjats de primera instància i instrucció i en la Sala Civil i Penal.

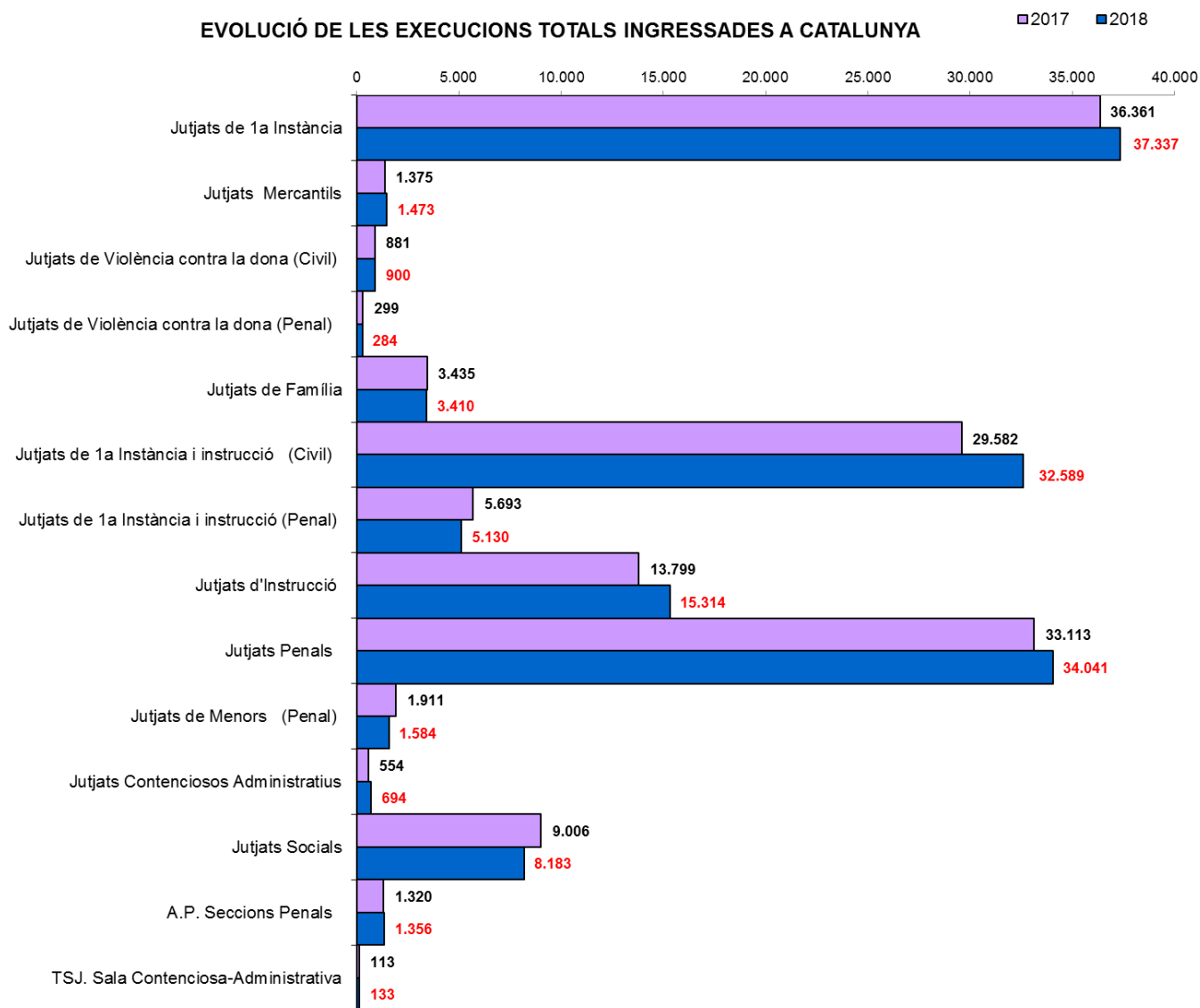
En els quadres següents s'aprecia l'evolució de les diferents resolucions definitives dictades pels òrgans judicials de Catalunya; s'hi diferencien sentències i interlocutòries, dictades per jutges i magistrats, i decrets, dictats pels lletrats de l'Administració de justícia.



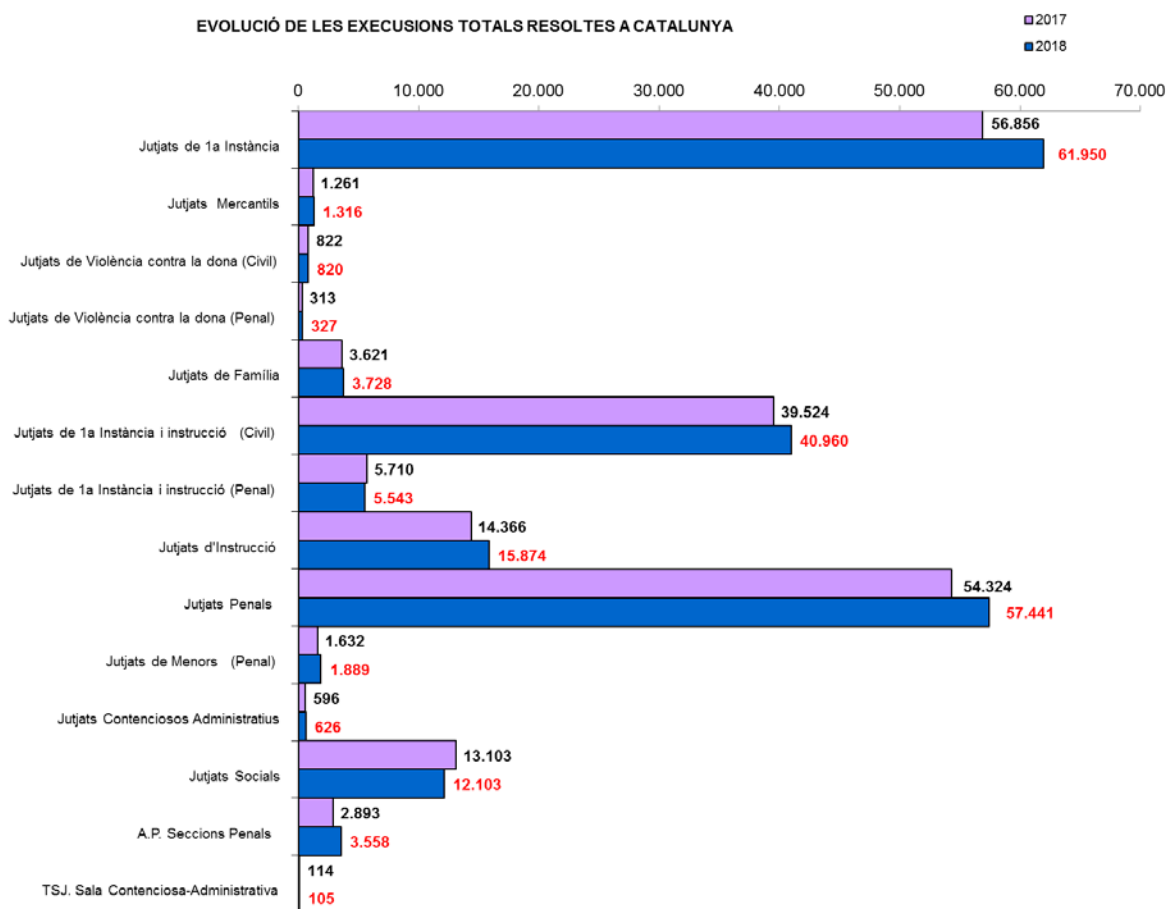


2.5. EXECUTÒRIES TRAMITADES PELS ÒRGANS JUDICIALS DE CATALUNYA I EVOLUCIÓ 2017-2018

Vegem l'evolució dels processos seguits per executar el que s'ha jutjat quan no es produeix el compliment voluntari del que disposa la resolució judicial.

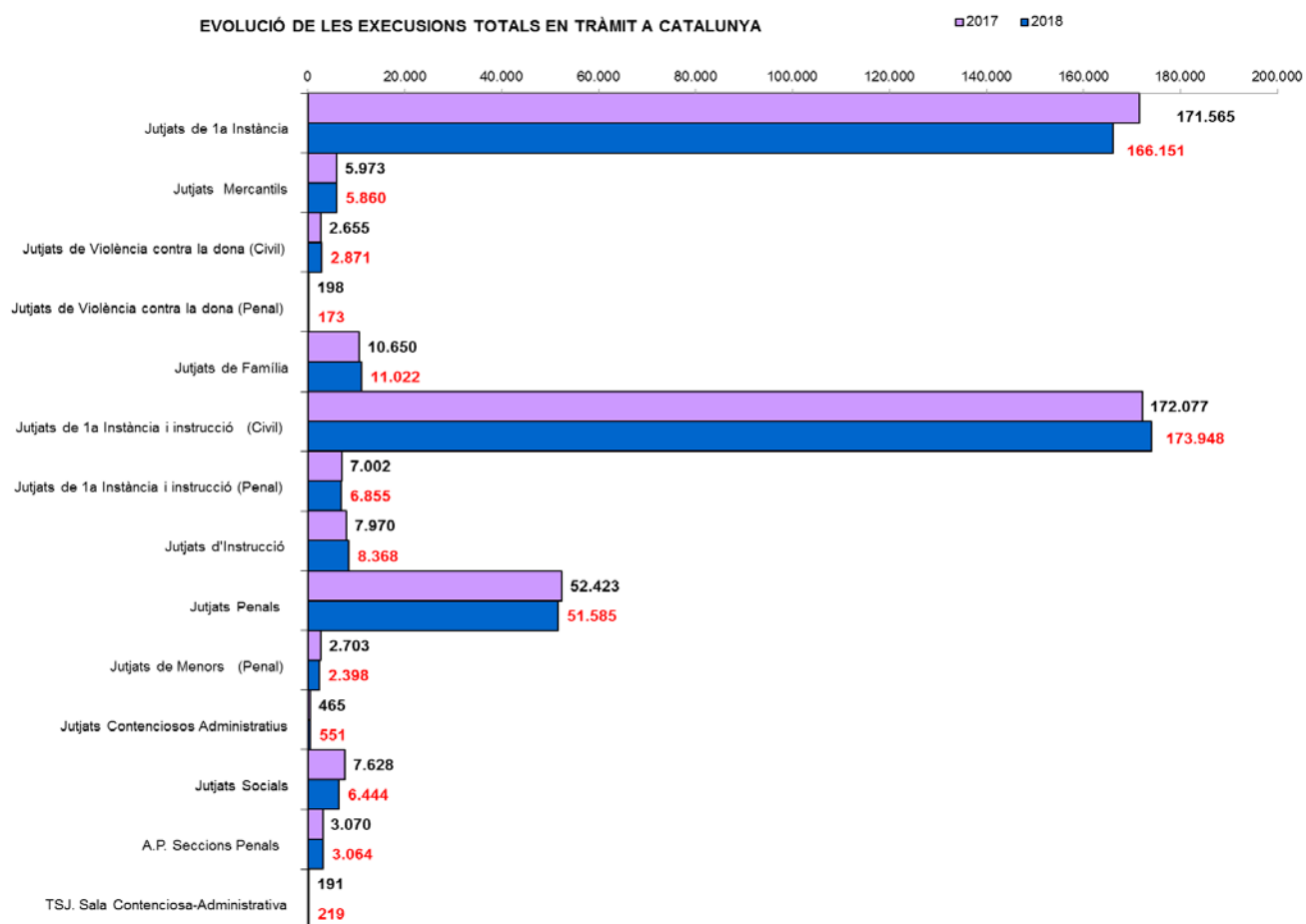


Així, en termes generals, s'aprecia un augment global d'un 3,63% dels processos d'execució.



En relació amb les executòries finalitzades, els sistemes de col·laboració per a l'esbrinament patrimonial i els instruments informàtics posats a disposició dels jutjats –i, en concret, el sistema d'embargaments telemàtics operatiu els darrers anys–, han afavorit l'increment dels processos d'execució resolts. En còmput global s'ha resolt el 2018 un 5% d'execucions més que el 2017. En la jurisdicció civil, en què es resolen la majoria de reclamacions de quantitat, sumant les dades dels jutjats mixtos i els jutjats de primera instància, el 2018 van ingressar-hi 96.380 execucions i se n'han resolt 102.910.

No obstant això, malgrat l'enorme tasca i la bona evolució, no s'ha aconseguit absorbir l'increment de procediments acabats en què les parts no compleixen voluntàriament el que s'ha resolt o necessàriament s'ha de procedir a executar el que s'ha jutjat –penal–, la qual cosa provoca en termes globals que el descens de les execucions en tràmit sigui només d'un 1,14%.



2.6. EVOLUCIÓ DE LA TAXA DE LITIGIOSITAT A CATALUNYA (2015-2018)

La taxa de litigiositat s'obté dividint el nombre total d'assumptes ingressats per cada 1.000 habitants del territori que s'està examinant.

Com s'aprecia en el quadre adjunt, el 2018 hem tingut una taxa de litigiositat de 122,82. Aquesta taxa s'ha incrementat en un 1,72% respecte de l'any anterior com a conseqüència de l'augment d'assumptes ingressats durant l'any.

TAXA DE LITIGIOSITAT	2015	Evolució	2016	Evolució	2017	Evolució	2018	Evolució
CATALUNYA	166,64	-6,32%	115	-31,17%	120,74	5,28%	122,82	1,72%

2.7. EVOLUCIÓ DE LA TAXA DE CONGESTIÓ A CATALUNYA (2015-2018)

Aquesta taxa posa en relació el total d'assumptes resolts en un any amb el total d'assumptes tramitats aquell mateix any. La taxa de congestió es troba sumant els assumptes pendents a l'inici del període més els assumptes ingressats durant l'exercici i dividint el resultat entre el nombre d'assumptes resolts durant el període. Per tant, la litispèndència d'assumptes en un òrgan al final del període analitzat serà més gran com més s'allunyi d'1 la taxa de congestió, que representa l'equilibri absolut entre resolucions i assumptes tramitats durant l'any.

L'any 2018 s'ha mantingut estable la taxa de congestió en 1,46. Aquesta dada s'explica perquè juntament amb l'increment d'assumptes ingressats han augmentat també els assumptes resolts.

TAXA DE CONGESTIÓ	2015	Evolució	2016	Evolució	2017	Evolució	2018	Evolució
CATALUNYA	1,26	-0,01	1,38	0,12	1,46	0,08	1,46	0,00

2.8. CÀRREGA DE TREBALL DELS ÒRGANS JUDICIALS DE CATALUNYA EL 2018 RESPECTE ALS MÒDULS D'ENTRADA D'ASSUMPTE FIXATS PER L'ACORD DE 28 DE DESEMBRE DE 2018

CATALUNYA	MITJANA D'ASSUMPTE INGRESSATS PER ÒRGAN EL 2018, COMPUTABLES PER AL MÒDUL	MÒDULS D'INGRÉS PUBLICATS AL BOE EL 29/12/2018	% D'ASSUMPTE INGRESSATS RESPECTE AL MÒDUL
TIPUS D'ÒRGAN			
Jutjats de 1a Instància (incloent-hi j. voluntària i exec.)	1.737	1.200	144,72%
Jutjats mercantils (incloent-hi execució)	1.417	435	325,80%
Jutjats de violència contra la dona (anotacions reg. gral.)	1.014	1.600	63,38%
Jutjats de família (incloent-hi j. voluntària i exec.)	1.524	1.323	115,16%
Jutjats de 1a instància (capacitat de les persones)	1.371	704	194,74%
Jutjats de 1a instància i instrucció	Civil (+ exec.)	874	128,49%
	Penal (reg. gral.)	915	91,50%
Jutjats d'instrucció	3.170	3.300	96,06%
Jutjats penals amb executòries P. abreujats	426	400	106,59%
Jutjats penals sense executòries (p. abreujats)	600	500	119,92%
Jutjats penals d'executòries (executòries)	3.035	2.400	126,47%
Jutjats de vigilància penitenciària (expedients)	5.670	5.240	108,20%
Jutjats de menors (expedients + executòries)	667	875	76,27%
Jutjats contenciosos administratius	486	570	85,29%
Jutjats socials amb executòries	1.046	800	130,81%
Jutjats socials sense executòries	1.017	900	113,04%
Jutjats socials d'executòries	1.535	3.500	43,85%
AP seccions civils (assumpes per magistrat/ada)	280	200	139,95%
AP seccions civils especialitzades en família (a. x m.)	277	260	106,50%
AP seccions civils especialitzades en mercantil (a. x m.)	271	130	208,31%
AP seccions penals (assumpes per magistrat/ada)	339	300	113,01%
TSJ Sala Civil i Penal (assumpes per magistrat/ada)	102	125	81,87%
TSJ Sala Contenciosa Administrativa (a. x m.)	219	300	72,83%
TSJ Sala Social (assumpes per magistrat/ada)	285	310	92,00%

Mitjançant l'Ordre JUS/1415/2018, de 28 de desembre (BOE del 29 de desembre) es publica l'Acord entre el Consell General del Poder Judicial i el Ministeri de Justícia per a la determinació del sistema de mesurament de la càrrega de treball dels òrgans judicials. Als efectes de l'estadística el nou mesurament s'adopta amb efectes des de l'1 de gener del 2019.

Atès el que disposa l'estipulació tercera de l'Acord esmentat ("...als efectes de les programacions de creació de planta que es realitzin de conformitat amb les disponibilitats pressupostàries de cada exercici, amb caràcter general i sens perjudici de les mesures de reforç que es considerin necessàries, la creació d'unitats judicials necessitarà la superació del mòdul en més d'un 30% de mitjana, els cinc anys anteriors..."), l'any 2018 han superat el 30% del mòdul els jutjats de primera instància, els mercantils, els jutjats de primera instància de capacitat, els jutjats socials amb executòries, les seccions civils de les audiències provincials i les seccions que estan especialitzades en assumptes mercantils.

2.9. COMPARATIVA AMB LES DADES ESTATALS

2.9.1. EVOLUCIÓ DE LES TAXES DE LITIGIOSITAT A CATALUNYA I AL CONJUNT DE L'ESTAT (2015-2018)

Com s'aprecia en el quadre adjunt, la taxa de litigiositat a Catalunya (assumptes ingressats per cada 1.000 habitants) ha estat els darrers anys per sota de la taxa del conjunt de l'Estat. El 2018 la taxa de litigiositat ha augmentat però es manté per sota de l'estatal.

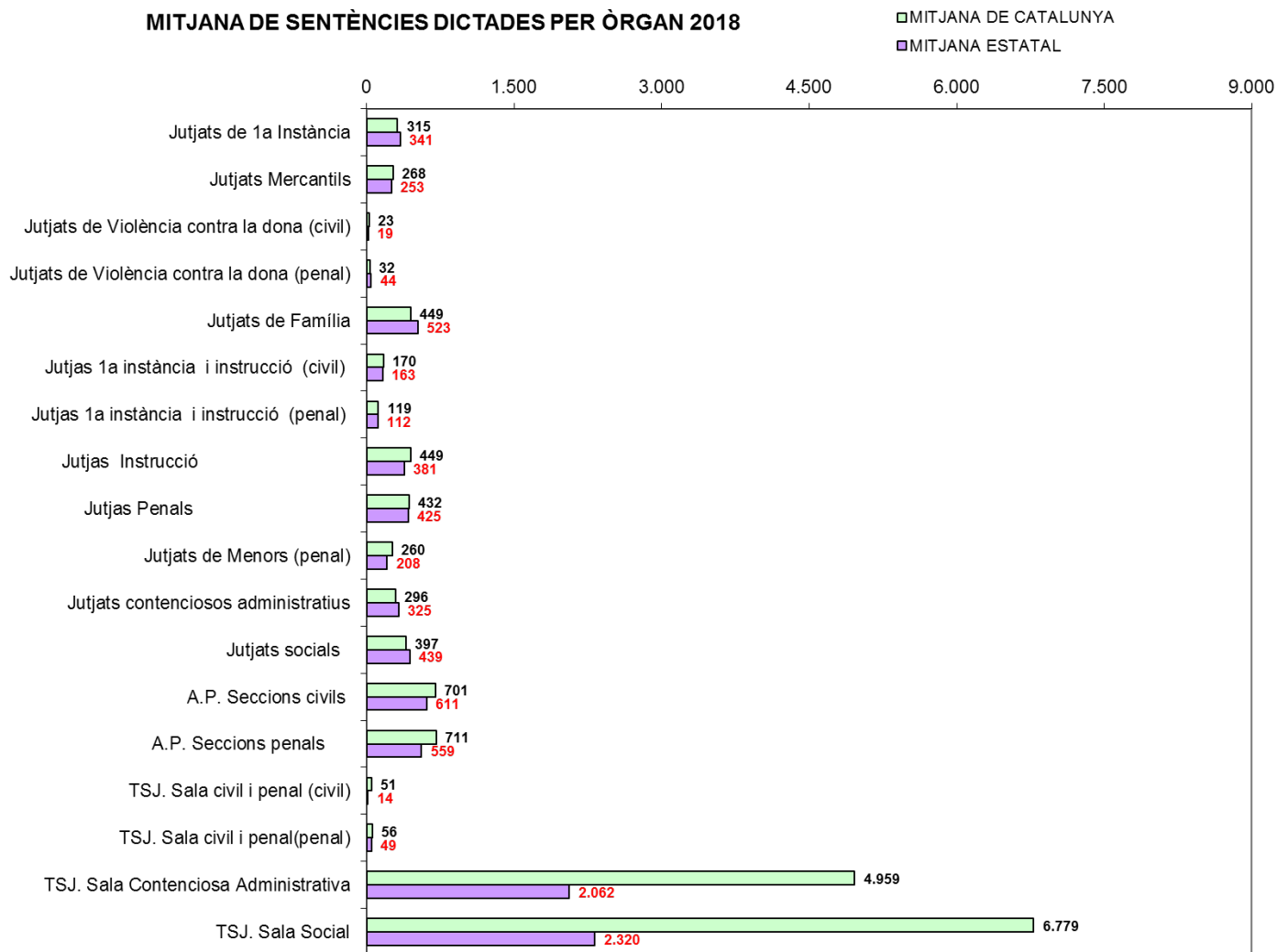
TAXA DE LITIGIOSITAT	2015	Evolució	2016	Evolució	2017	Evolució	2018	Evolució
CATALUNYA	166,64	-6,32%	115	-31,17%	120,74	5,28%	122,82	1,72%
TOTAL ESTATAL	182,51	-1,90%	125	-31,42%	126,22	0,85%	128,23	1,59%

2.9.2. EVOLUCIÓ DE LA TAXA DE CONGESTIÓ A CATALUNYA I AL CONJUNT DE L'ESTAT (2015-2018)

TAXA DE CONGESTIÓ	2015	Evolució	2016	Evolució	2017	Evolució	2018	Evolució
CATALUNYA	1,26	-0,01	1,38	0,12	1,46	0,08	1,46	0,00
TOTAL ESTATAL	1,28	-0,01	1,36	0,08	1,45	0,06	1,45	0,00

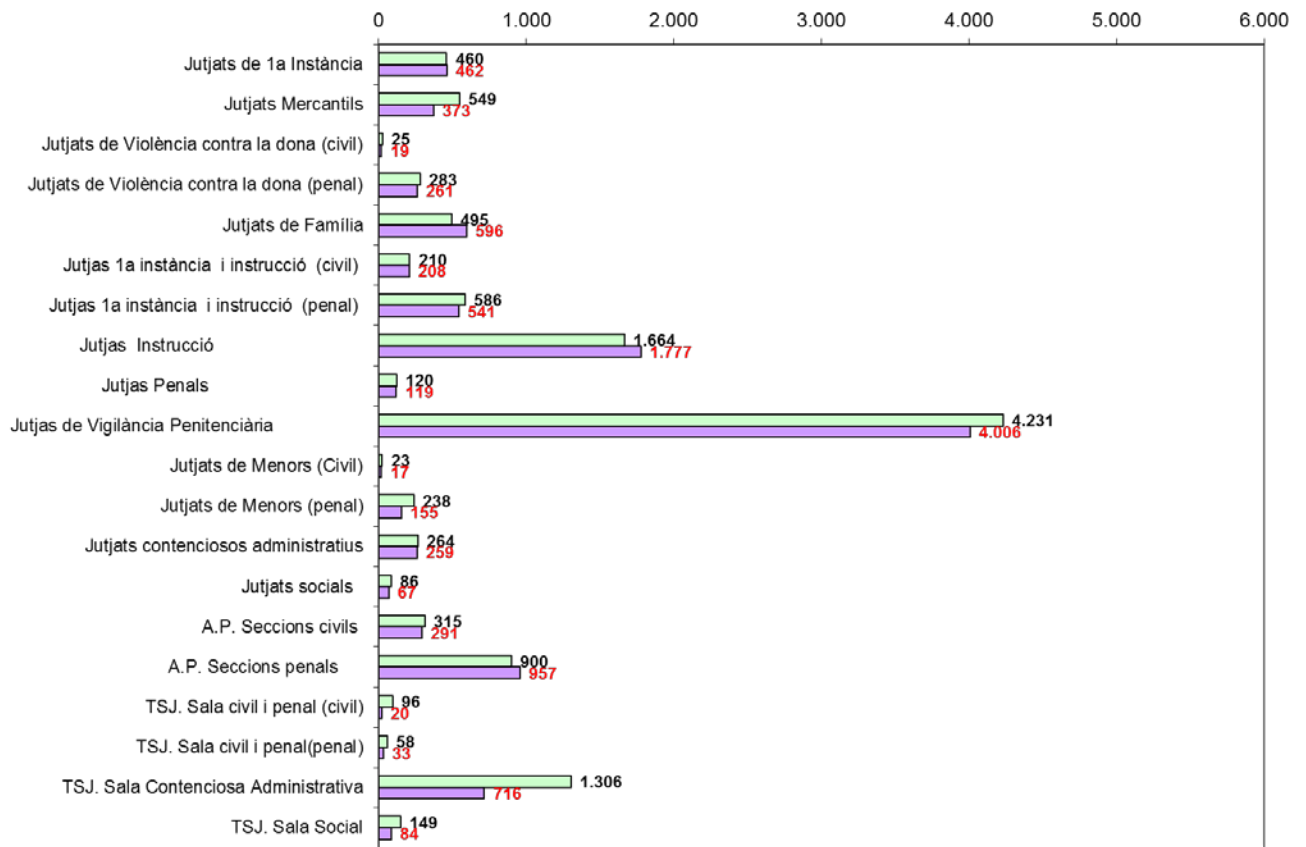
La taxa de congestió es manté en termes molt semblants a la del conjunt de l'Estat.

2.9.3. MITJANA DE SENTÈNCIES, INTERLOCUTÒRIES I DECRETS DICTATS PER ÒRGAN A CATALUNYA I COMPARATIVA AMB LA MITJANA ESTATAL

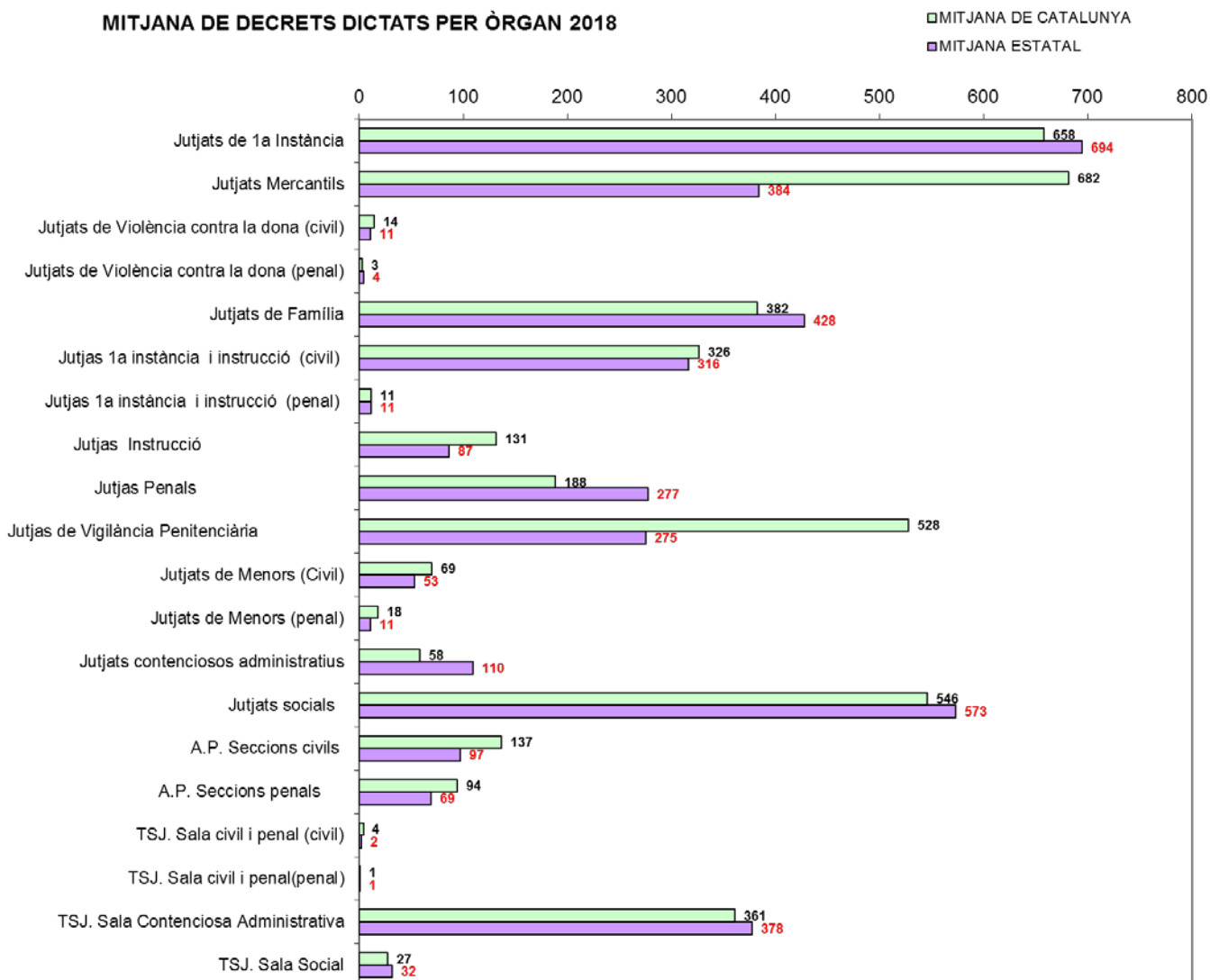


MITJANA D'INTERLOCUTÒRIES DICTADES PER ÒRGAN 2018

MITJANA DE CATALUNYA MITJANA ESTATAL

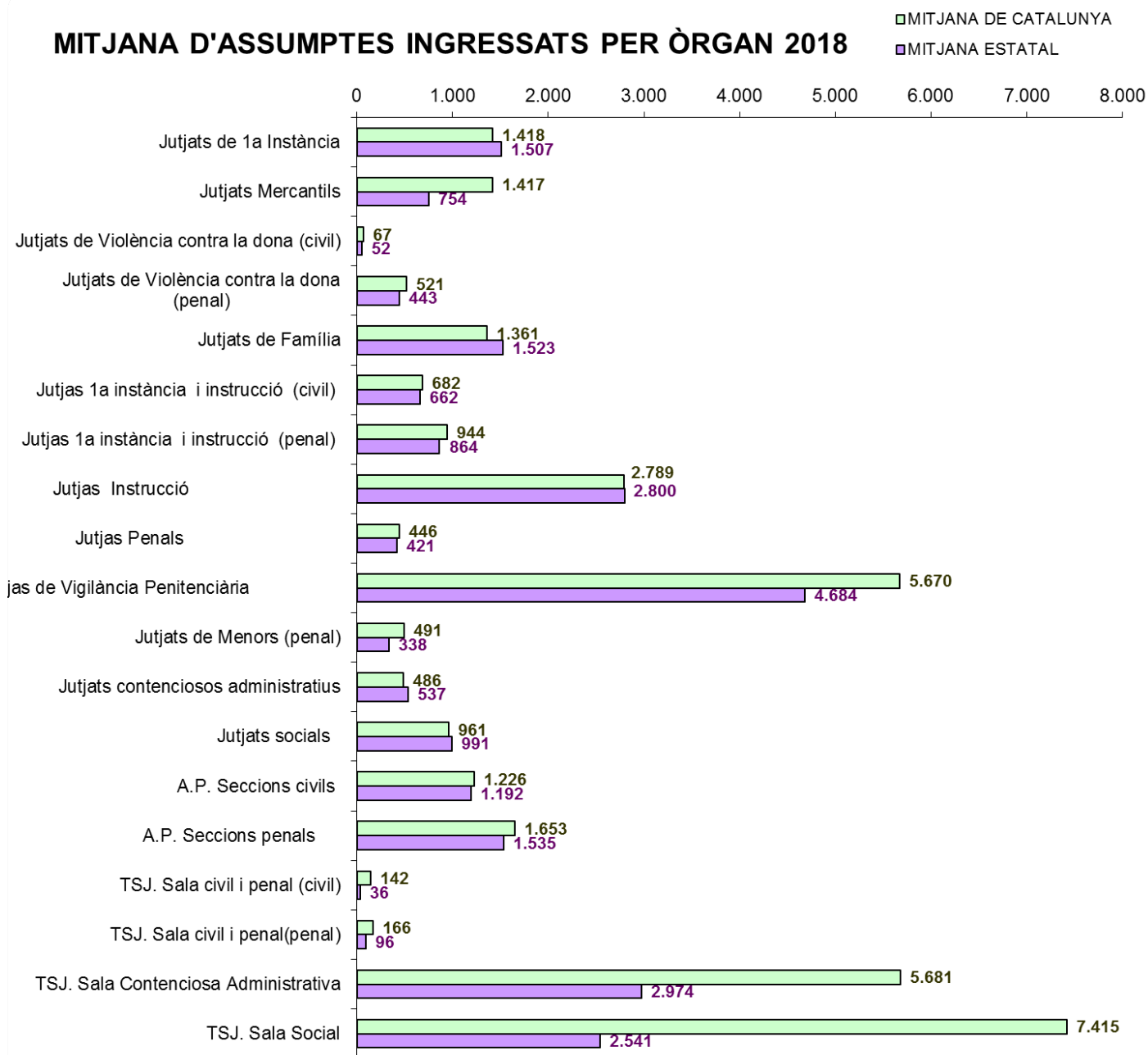


MITJANA DE DECRETS DICTATS PER ÒRGAN 2018



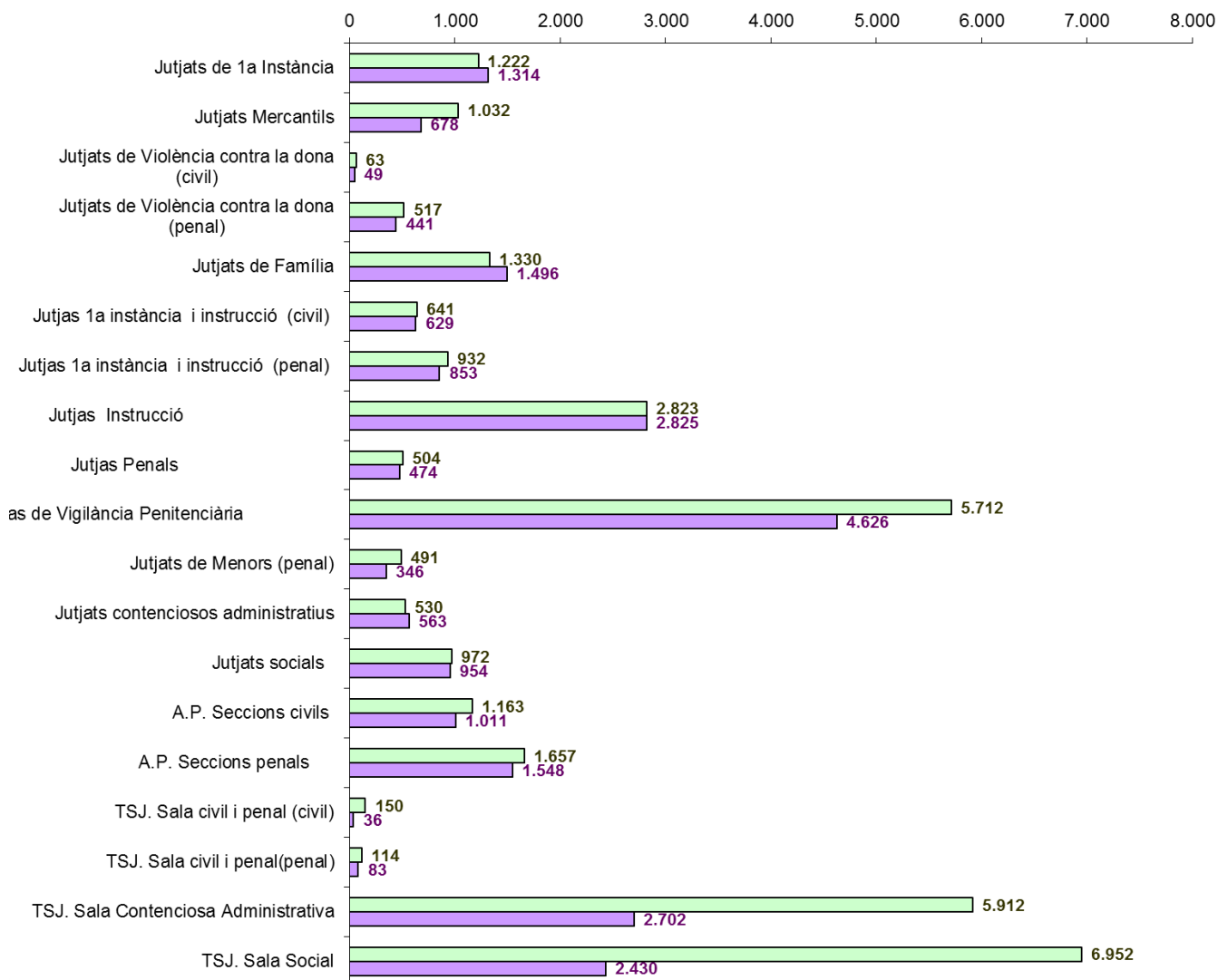
En la comparativa de dades de sentències, interlocutòries i decrets dictats pels òrgans judicials de Catalunya amb la resta d'Espanya, es constaten xifres molt semblants, en general. En les sales Social i Contenciosa, el nombre de sentències reflectit fa referència a l'òrgan, sense tenir en compte el nombre de magistrats que integren la sala (molts més a Catalunya que en altres tribunals superiors, organitzats en seccions funcionals dins de la sala).

2.9.4. MITJANA D'ASSUMPTES INGRESSATS, RESOLTS I EN TRÀMIT PER ÒRGAN A CATALUNYA I COMPARATIVA AMB LA MITJANA ESTATAL

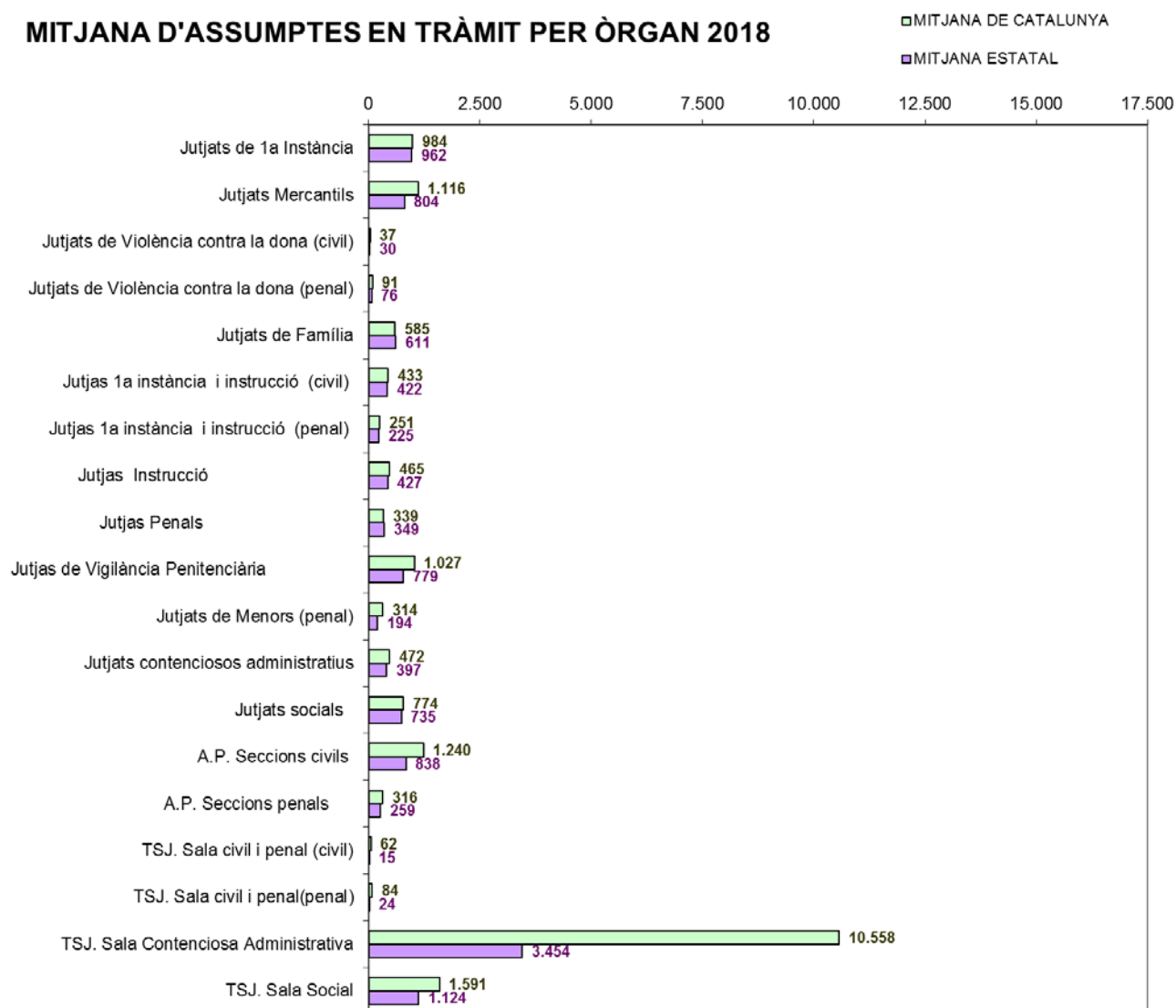


MITJANA D'ASSUMPTES RESOLTS PER ÒRGAN 2018

■ MITJANA DE CATALUNYA
■ MITJANA ESTATAL



MITJANA D'ASSUMPTE EN TRÀMIT PER ÒRGAN 2018



En relació amb la comparativa de dades sobre assumptes ingressats, resolts i en tràmit, també es constaten en general xifres semblants. Hi destaca per damunt dels altres òrgans la superior entrada, resolució i assumptes en tràmit a les sales Social i Contenciosa Administrativa del Tribunal Superior de Justícia, la xifra dels quals es té compte de forma global, sens perjudici del nombre de magistrats que en formen la plantilla orgànica i la distribució d'aquests en diverses seccions.

3. CRISI ECONÒMICA I ADMINISTRACIÓ DE JUSTÍCIA

La rellevància social, política i econòmica de la situació de crisi viscuda en el conjunt d'Espanya i també a Catalunya a partir de l'any 2008 segueix tenint una evident repercussió en l'àmbit judicial.

La crisi econòmica influeix en l'Administració de justícia en el seu vessant de servei públic. Pràcticament tots els àmbits jurisdiccionals hi estan afectats. Tanmateix, abordarem en aquest apartat la informació en aquells àmbits més específicament sensibles: processos de concursos de creditors, acomiadaments, reclamacions de quantitat, monitoris i processos hipotecaris.

Convé recordar un cop més que complir l'obligació constitucional de jutjar i executar el que s'ha jutjat amb acatament a l'ordenament jurídic, de vegades duu a jutges i magistrats a dictar resolucions doloroses amb més freqüència del que es voldria.

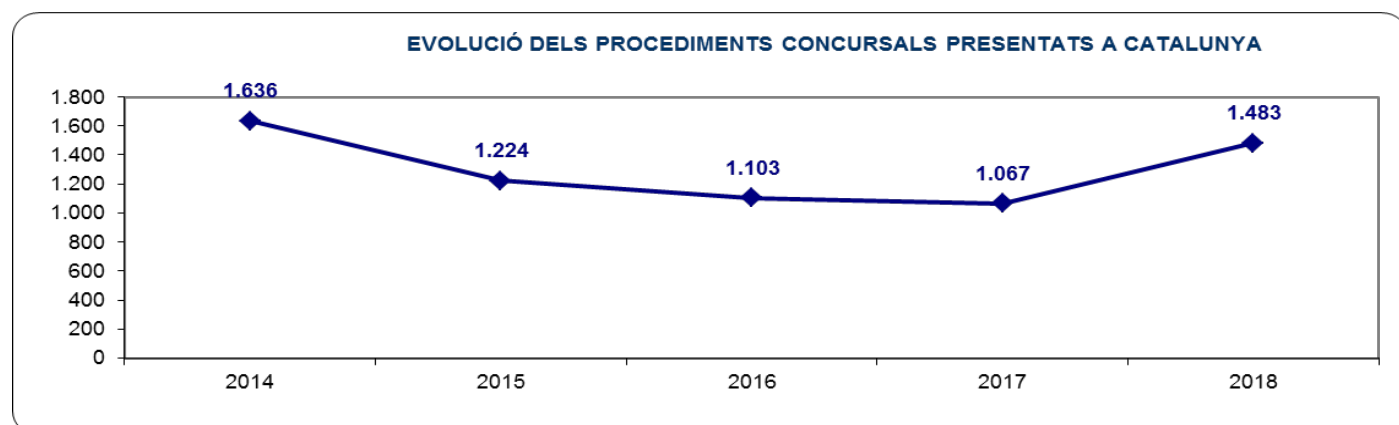
3.1. EVOLUCIÓ DELS PROCEDIMENTS CONCURSALS: 2014-2018

Les dades referides a l'actuació dels jutjats mercantils de Catalunya, concursos de persones jurídiques o persona física empresària informen d'un augment del 38,99% en el nombre de concursos presentats el 2018 (passen de 1.067 a 1.483), de manera que es trenca la tendència descendent iniciada el 2013.

S'ha de tenir en compte que des de l'octubre de 2015, data d'entrada en vigor de la Llei 7/2015, la competència per conèixer dels concursos de persona física no empresària no és dels jutjats mercantils sinó dels jutjats de primera instància.

Es reproduïx la dada segons la qual, comparativament, el nombre de concursos tramitats a Catalunya per jutjat mercantil és significativament més gran que la mitjana del conjunt de l'Estat (106 davant de 60). Aquesta dada ha anat canviant progressivament a partir de l'entrada en funcionament del Jutjat Mercantil núm. 11 de Barcelona el 30 de juny de 2018.

CONCURSOS PRESENTATS	2014	2015	Evolució 2014 - 2015	2016	Evolució 2015 - 2016	2017	Evolució 2016 - 2017	2018	Evolució 2017 - 2018	MITJANA PER ÒRGAN EL 2018
CATALUNYA	1.636	1.224	-25,18%	1.103	-9,89%	1.067	-3,26%	1.483	38,99%	106
TOTAL ESTATAL	8.132	6.288	-22,68%	5.461	-13,15%	5.357	-1,90%	5.842	9,05%	60



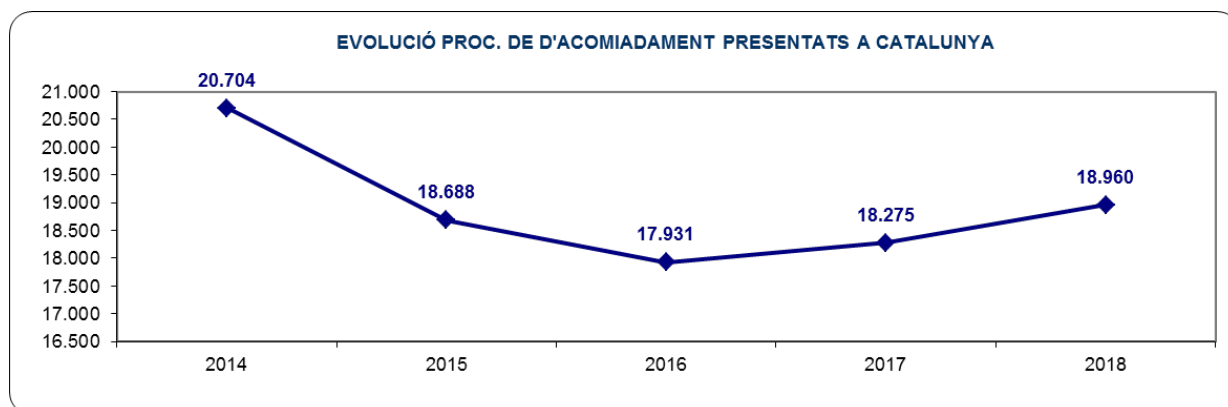
Quant al repartiment provincial del total de concursos presentats, la prevalença de Barcelona és clara, per concentració d'activitat econòmica i ràtio de població.

CONCURSOS PRESENTATS	2014	2015	Evolució 2014 - 2015	2016	Evolució 2015 - 2016	2017	Evolució 2016 - 2017	2018	Evolució 2017 - 2018	MITJANA PER ÒRGAN EL 2018
BARCELONA	1.331	999	-24,94%	934	-6,51%	894	-4,28%	1.227	37,25%	112
GIRONA	154	97	-37,01%	78	-19,59%	80	2,56%	112	40,00%	112
LLEIDA	51	40	-21,57%	29	-27,50%	34	17,24%	45	32,35%	45
TARRAGONA	100	88	-12,00%	62	-29,55%	59	-4,84%	99	67,80%	99
CATALUNYA	1.636	1.224	-25,18%	1.103	-9,89%	1.067	-3,26%	1.483	38,99%	106

3.2. PROCEDIMENTS LABORALS D'ACOMIADAMENT: 2014-2018

De les dades referents als jutjats socials, els procediments d'acomiadament van augmentar el 2018 un 3,75%, la qual cosa porta a tramitar a cada jutjat social un total de 345 procediments d'acomiadament l'any –que s'han de sumar a la resta de procediments–, d'acord amb la tendència de puja iniciada el 2017.

PROCEDIMENTS D'ACOMIADAMENT PRESENTATS	2014	2015	Evolució 2014 - 2015	2016	Evolució 2015 - 2016	2017	Evolució 2016 - 2017	2018	Evolució 2017 - 2018	MITJANA PER ÒRGAN EL 2018
CATALUNYA	20.704	18.688	-9,74%	17.931	-4,05%	18.275	1,92%	18.960	3,75%	345
TOTAL ESTATAL	118.213	104.457	-11,64%	98.921	-5,30%	104.824	5,97%	107.294	2,36%	311



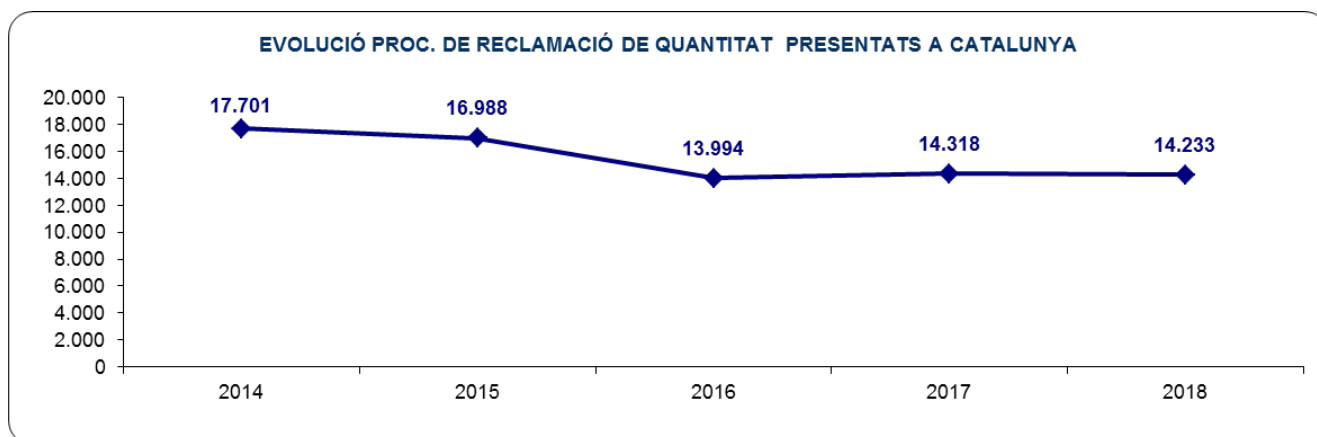
Quant al repartiment provincial dels acomiadaments, la prevalença de Barcelona és clara, per concentració d'activitat econòmica i ràtio poblacional, i cal destacar que Girona trenca la tendència de les altres províncies, ja que s'hi produeix un descens del 10,04%.

PROCEDIMENTS D'ACOMIADAMENTS PRESENTATS	2014	2015	Evolució 2013 - 2014	2016	Evolució 2015 - 2016	2017	Evolució 2016 - 2017	2018	Evolució 2017 - 2018	MITJANA PER ÒRGAN EL 2018
BARCELONA	17.013	15.203	-10,64%	14.591	-4,03%	14.952	2,47%	15.585	4,23%	354
GIRONA	1.393	1.229	-11,77%	1.333	8,46%	1.335	0,15%	1.201	-10,04%	300
LLEIDA	748	591	-20,99%	605	2,37%	556	-8,10%	592	6,47%	296
TARRAGONA	1.550	1.665	7,42%	1.402	-15,80%	1.432	2,14%	1.582	10,47%	316
CATALUNYA	20.704	18.688	-9,74%	17.931	-4,05%	18.275	1,92%	18.960	3,75%	345

3.3. PROCEDIMENTS SOCIALS DE RECLAMACIÓ DE QUANTITAT: 2014-2018

De les dades referents als jutjats socials, en resulta que els procediments de reclamació de quantitat s'han mantingut estables el 2018, igual que a la resta de l'Estat.

RECLAMACIÓ DE QUANTITAT	2014	2015	Evolució 2013 - 2014	2016	Evolució 2015 - 2016	2017	Evolució 2016 - 2017	2018	Evolució 2017 - 2018	MITJANA PER ÒRGAN EL 2018
CATALUNYA	17.701	16.988	-4,03%	13.994	-17,62%	14.318	2,32%	14.233	-0,59%	259
TOTAL ESTATAL	132.863	125.221	-5,75%	111.928	-10,62%	122.350	9,31%	124.206	1,52%	360



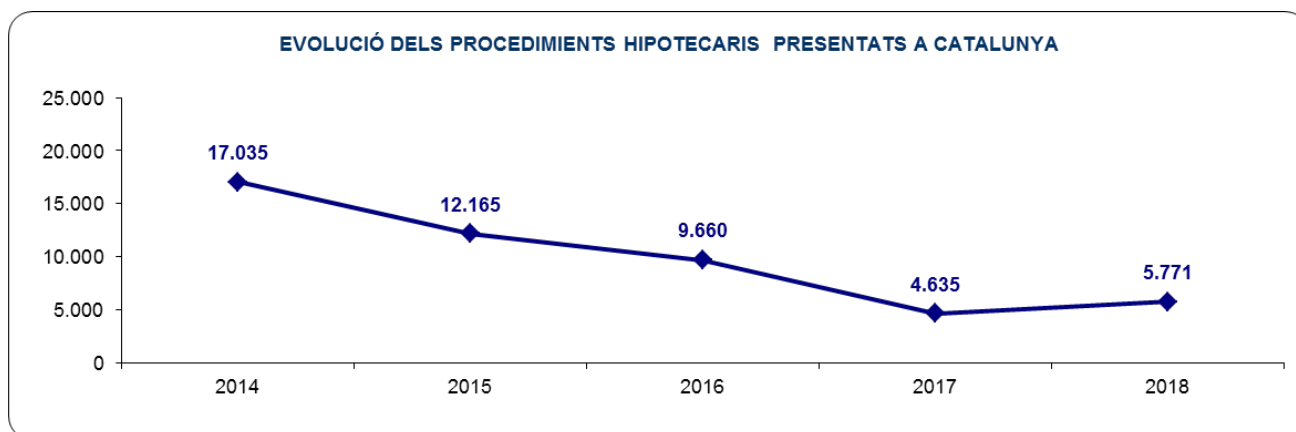
Quant al repartiment provincial d'aquest tipus de reclamacions, la prevalença de Barcelona és també manifesta, per la mateixa raó de concentració d'activitat econòmica, però amb mitjanes d'ingrés per òrgan semblants a les quatre províncies.

RECLAMACIONS DE QUANTITAT	2014	2015	Evolució 2013 - 2014	2016	Evolució 2015 - 2016	2017	Evolució 2016 - 2017	2018	Evolució 2017 - 2018	MITJANA PER ÒRGAN EL 2018
BARCELONA	14.233	13.546	-4,83%	11.046	-18,46%	11.191	1,31%	11.269	0,70%	256
GIRONA	1.176	1.111	-5,53%	1.046	-5,85%	1.228	17,40%	1.149	-6,43%	287
LLEIDA	701	725	3,42%	623	-14,07%	555	-10,91%	514	-7,39%	257
TARRAGONA	1.591	1.606	0,94%	1.279	-20,36%	1.344	5,08%	1.301	-3,20%	260
CATALUNYA	17.701	16.988	-4,03%	13.994	-17,62%	14.318	2,32%	14.233	-0,59%	259

3.4. PROCEDIMENTS HIPOTECARIS: 2014-2018

De les dades referides als jutjats de primera instància i als mixtos de primera instància i instrucció, en resulta un repunt amb un increment del 24,51% dels processos hipotecaris a Catalunya respecte del 2017, encara que no assoleixen la dada del 2016 i els anys anteriors. Amb aquest increment es modifica la tendència que observem des del 2014. No obstant això, les dades del conjunt de l'Estat reflecteixen el manteniment de la tendència a la baixa.

EXECUCIONS HIPOTECÀRIES	2014	2015	Evolució 2013 - 2014	2016	Evolució 2015 - 2016	2017	Evolució 2016 - 2017	2018	Evolució 2017 - 2018	MITJANA PER ÒRGAN EL 2018
CATALUNYA	17.035	12.165	-28,59%	9.660	-20,59%	4.635	-52,02%	5.771	24,51%	20
TOTAL ESTATAL	80.749	68.135	-15,62%	48.410	-28,95%	30.094	-37,84%	27.404	-8,94%	15



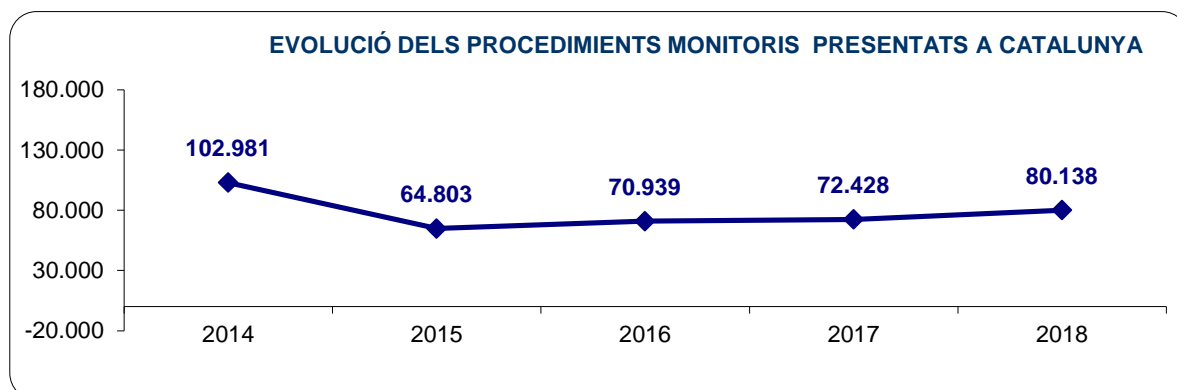
Quant al repartiment provincial dels procediments hipotecaris, aquests augmenten significativament a totes les províncies.

EXECUCIONS HIPOTECÀRIES	2014	2015	Evolució 2013 - 2014	2016	Evolució 2015 - 2016	2017	Evolució 2016 - 2017	2018	Evolució 2017 - 2018	MITJANA PER ÒRGAN EL 2018
BARCELONA	11.396	7.534	-33,89%	5.520	-26,73%	2.815	-49,00%	3.470	23,27%	17
GIRONA	2.095	1.652	-21,15%	1.305	-21,00%	715	-45,21%	874	22,24%	26
LLEIDA	1.023	822	-19,65%	605	-26,40%	349	-42,31%	450	28,94%	26
TARRAGONA	2.521	2.157	-14,44%	2.230	3,38%	756	-66,10%	977	29,23%	28
CATALUNYA	17.035	12.165	-28,59%	9.660	-20,59%	4.635	-52,02%	5.771	24,51%	20

3.5. PROCEDIMENTS MONITORIS: 2014-2018

Les dades referents als jutjats de primera instància permeten observar que des del 2016 es manté la tendència ascendent en la presentació d'aquest tipus de procediments de reclamació de deute.

PROCEDIMENTS MONITORIS	2014	2015	Evolució 2013 - 2014	2016	Evolució 2015 - 2016	2017	Evolució 2016 - 2017	2018	Evolució 2017 - 2018	MITJANA PER ÒRGAN EL 2018
CATALUNYA	102.981	64.803	-37,07%	70.939	9,47%	72.428	2,10%	80.138	10,65%	279
TOTAL ESTATAL	657.057	654.794	-0,34%	537.054	-17,98%	506.076	-5,77%	576.846	13,98%	322



Pel que fa al repartiment provincial dels procediments monitoris, l'increment indicat és generalitzat a les quatre províncies.

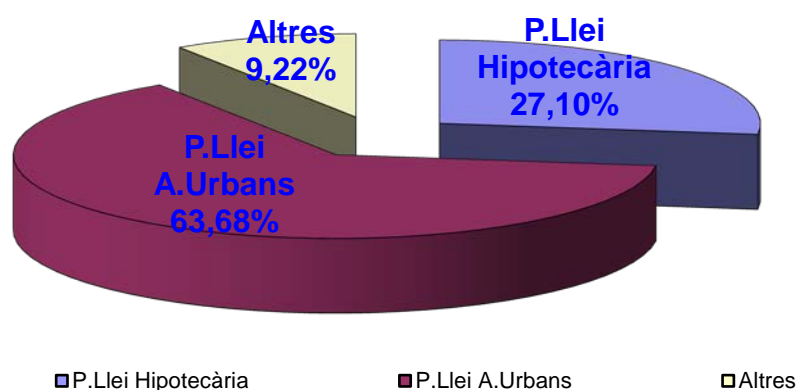
PROCEDIMENTS MONITORIS	2014	2015	Evolució 2013 - 2014	2016	Evolució 2015 - 2016	2017	Evolució 2016 - 2017	2018	Evolució 2017 - 2018	MITJANA PER ÒRGAN EL 2018
BARCELONA	72.698	46.153	-36,51%	51.793	12,22%	52.280	0,94%	57.565	10,11%	277
GIRONA	11.863	6.651	-43,93%	6.901	3,76%	7.390	7,09%	7.636	3,33%	225
LLEIDA	5.830	3.927	-32,64%	3.659	-6,82%	3.914	6,97%	4.546	16,15%	267
TARRAGONA	12.590	8.072	-35,89%	8.586	6,37%	8.844	3,00%	10.391	17,49%	297
CATALUNYA	102.981	64.803	-37,07%	70.939	9,47%	72.428	2,10%	80.138	10,65%	279

3.6. LLANÇAMENTS: 2014-2018

El quadre següent reflecteix els llançaments realitzats pels jutjats. L'estadística judicial proposa recollir un llançament per cada immoble que hagi de ser desallotjat. La proporció dels llançaments derivats de procediments hipotecaris, arrendataris i altres és del 27%, 63% i 9% respectivament. La pèrdua de l'habitatge per manca de pagament de la hipoteca o del lloguer segueix sent un problema social que té un important reflex en l'activitat dels òrgans judicials.

LLANÇAMENTS CATALUNYA	PROCED.	1r TRIMESTRE	2n TRIMESTRE	3r TRIMESTRE	4t TRIMESTRE	total	TOTAL ANUAL	EVOLUCIÓ EN %
2014	P. Llei hipot.	1321	1.322	916	1.302	4.861	15.606	-2,51%
	P. Llei a. ur.	2722	2.850	1887	2.550	10.009		
	Altres	233	194	155	154	736		
2015	P. Llei hipot.	1511	1.496	953	1.377	5.337	15.557	-0,31%
	P. Llei a. ur.	2714	2.659	1857	2.455	9.685		
	Altres	195	164	85	91	535		
2016	P. Llei hipot.	1130	1.306	949	1.067	4.452	14.069	-9,56%
	P. Llei a. ur.	2449	2.636	1740	2.146	8.971		
	Altres	125	203	126	192	646		
2017	P. Llei hipot.	1118	1.039	701	974	3.832	13.308	-5,41%
	P. Llei a. ur.	2422	2.342	1674	2.186	8.624		
	Altres	188	244	170	250	852		
2018	P. Llei hipot.	1104	1.181	589	904	3.778	13.941	4,76%
	P. Llei a. ur.	2366	2.589	1738	2.184	8.877		
	Altres	337	400	204	345	1.286		

LLANÇAMENTS TRAMITATS 2018



3.7. EVOLUCIÓ DELS PROCEDIMENTS VERBALS ARRENDATICIS, POSSESSORIS I PRECARIS 2014-2018

Per donar una visió més completa de la problemàtica dels desnonaments i llançaments, cal incloure les dades relatives a l'evolució dels procediments verbals arrendataris, verbals per precari, verbals possessoris i verbals per ocupació il·legal d'habitatge; aquesta última dada s'ha començat a recollir a partir del tercer trimestre del 2018. De les dades dels jutjats de primera instància i dels de primera instància i instrucció, en resulta que aquests procediments van augmentar per cinquè any consecutiu; l'any 2018 l'increment és d'un 0,72%.

CATALUNYA	TIPUS	1r TRIMESTRE	2n TRIMESTRE	3er TRIMESTRE	4t TRIMESTRE	TOTAL ANUAL	EVOLUCIÓ EN %	TIPUS	CATALUNYA
2014	ARRENDAT.	4.275	4.258	3.236	4.570	16.339	2013/2014	ARRENDAT.	4,04%
	POS. I PREC	502	470	506	558	2.036		POS. I PREC	44,09%
	TOTAL	4.777	4.728	3.742	5.128	18.375		TOTAL	7,35%
2015	ARRENDAT.	4.524	4.144	3.477	4.116	16.261	2014/2015	ARRENDAT.	-0,48%
	POS. I PREC	778	871	1169	1008	3.826		POS. I PREC	87,92%
	TOTAL	5.302	5.015	4.646	5.124	20.087		TOTAL	9,32%
2016	ARRENDAT.	3.908	3.995	3.182	4.159	15.244	2015/2016	ARRENDAT.	-6,25%
	POS. Y PREC	1029	1349	1423	1969	5.770		POS. I PREC	50,81%
	TOTAL	4.937	5.344	4.605	6.128	21.014		TOTAL	4,61%
2017	ARRENDAT.	4.401	3.907	3.544	4.543	16.395	2016/2017	ARRENDAT.	7,55%
	POS. I PREC	2045	2030	1834	2092	8.001		POS. I PREC	38,67%
	TOTAL	6.446	5.937	5.378	6.635	24.396		TOTAL	16,09%
2018 (*)	ARRENDAT.	4.881	4.476	3.168	4.631	17.156	2017/2018	ARRENDAT.	4,64%
	POS.IL.LEGAL DE VIVENDA	2365	2650	157	306	463		POS.IL.LEGAL DE VIVENDA	-7,32%
	POS. I PREC			1937	2414	6.952		POS. I PREC	
	TOTAL	7.246	7.126	5.262	7.351	24.571		TOTAL	0,72%

(*) A partir del 3r trimestre de 2018 s'ha començat a recollir les dades de l'ocupació il.legal de vivendes.

3.8. ACCIONS INDIVIDUALS SOBRE CONDICIONS GENERALS INCLOSES EN CONTRACTES DE FINANÇAMENT AMB GARANTIES REALS IMMOBILIÀRIES EL PRESTATARI DE LES QUALS ÉS UNA PERSONA FÍSICA. "CLÀUSULES TERRA"

Com se sap, arran dels pronunciaments del Tribunal de Justícia de la Unió Europea sobre nul·litat de les clàusules incloses en contractes de préstec amb garantia hipotecària, el Consell General del Poder Judicial (en sengles acords del 25 de maig i el 28 de desembre de 2017) va disposar l'especialització d'un únic jutjat d'àmbit provincial per al coneixement de la matèria relativa a *accions individuals sobre condicions generals incloses en contractes de finançament amb garanties reals immobiliàries el prestatari de les quals sigui una persona física*; aquesta especialització va recaure en el jutjats de primera instància núm. 50 de Barcelona, núm. 8 de Tarragona, núm. 3 de Girona i núm. 6 de Lleida, compartida en aquest cas amb la matèria mercantil.

El pla d'especialització i provincialització es va fer efectiu a partir de l'1 de juny de 2017 i, fins al 31 de desembre de 2017, havia generat una entrada de **14.268 demandes** en el Jutjat de Primera Instància núm. 50 de Barcelona, **1.797 demandes** en el Jutjat de Primera Instància núm. 8 de Tarragona, **1.366 demandes** en el Jutjat de Primera Instància núm. 3 de Girona i **647 demandes** en el Jutjat de Primera Instància núm. 6 de Lleida. En total s'han registrat 18.078 demandes, de les quals es van resoldre 493 durant l'any; així doncs, romanien sense resoldre en acabar l'any un total de 17.585 procediments en aquells jutjats.

El pla es va prorrogar per a l'any 2018 i de l'1 de gener fins al 31 de desembre de 2018, s'havien registrat **16.583 demandes** en el Jutjat de Primera Instància núm. 50 de Barcelona, **2.124 demandes** en el Jutjat de Primera Instància núm. 8 de Tarragona, **2.106 demandes** en el Jutjat de

Primera Instància núm. 3 de Girona i **1.041 demandes** en el Jutjat de Primera Instància núm. 6 de Lleida.

En aquest gràfic es recullen les dades de les demandes que pretenen la nul·litat de certes clàusules introduïdes en préstecs hipotecaris com a condicions generals de contractació, no negociades individualment. Especialment, l'anomenada "clàusula terra", aplicada al tipus d'interès ordinari del préstec, entre d'altres.

Demandes presentades a Catalunya als jutjats especialitzats per al coneixement de la matèria:

2017						
3r TRIMESTRE				4t TRIMESTRE		
ASSUMPTES	Ingressats	Resultats	En tràmit	Ingressats	Resultats	En tràmit
CATALUNYA	8.513	75	9.830	9.943	660	19.113
TOTAL ESTATAL	59.327	2.275	69.592	78.829	10.586	138.197

2018			
TOTAL ANUAL			
ASSUMPTES	Ingressats	Resultats	En tràmit
CATALUNYA	24.839	6.569	37.383
TOTAL ESTATAL	202.787	89.046	252.834

Desglossament per províncies

2017						
3r TRIMESTRE				4t TRIMESTRE		
ASSUMPTES	Ingressats	Resultats	En tràmit	Ingressats	Resultats	En tràmit
BARCELONA	7.084	17	8.179	7.872	334	15.717
GIRONA	429	26	491	796	213	1074
LLEIDA	185	18	216	410	62	564
TARRAGONA	815	14	944	865	51	1758
TOTAL	8.513	75	9.830	9.943	660	19.113

2018			
TOTAL ANUAL			
ASSUMPTES	Ingressats	Resultats	En tràmit
BARCELONA	19.521	2.704	32.534
GIRONA	2156	2024	1206
LLEIDA	1.042	752	854
TARRAGONA	2120	1089	2789
TOTAL	24.839	6.569	37.383

Sentències dictades i % de sentències estimatòries (sigui totalment o parcialment)

Sentències	2017			
	3r TRIMESTRE		4t TRIMESTRE	
	Sentències	% Estimatòries	Sentències	% Estimatòries
CATALUNYA	47	100,0%	446	99,8%
TOTAL ESTATAL	1.230	99,3%	8.096	98,1%

Sentències	2018	
	TOTAL ANUAL	
	Sentències	% Estimatòries
CATALUNYA	5.399	98,4%
TOTAL ESTATAL	71.962	96,7%

Desglossament per províncies

Sentències	2017			
	3r TRIMESTRE		4t TRIMESTRE	
	Sentències	% Estimatòries	Sentències	% Estimatòries
BARCELONA	15	100,0%	195	100,0%
GIRONA	13	100,0%	164	100,0%
LLEIDA	14	100,0%	62	100,0%
TARRAGONA	5	100,0%	25	96,0%
TOTAL	47	100,0%	446	99,8%

Sentències	2018	
	TOTAL ANUAL	
	Sentències	% Estimatòries
BARCELONA	2.006	99,0%
GIRONA	1.805	98,4%
LLEIDA	684	98,7%
TARRAGONA	904	96,9%
TOTAL	5.399	98,4%

4. VIOLÈNCIA DE GÈNERE I ADMINISTRACIÓ DE JUSTÍCIA

La rellevància social, política i jurídica de la violència sobre les dones determina que els últims exercicis s'hagi considerat necessari singularitzar i ampliar la informació sobre aquesta matèria, autèntica xacra de la nostra societat. Hi fem les dades incloses en els informes publicats pel Servei d'Estadística del Consell General del Poder Judicial.

Si ens avancem a la dada concreta, continua sent impactant el nombre de dones mortes: 5 a Catalunya i 42 al conjunt d'Espanya el 2018.

4.1. DENÚNCIES PRESENTADES DE VIOLÈNCIA SOBRE LA DONA (2017-2018)

Les dades reflecteixen un lleu increment el 2018 de les denúncies presentades per violència de gènere. El gràfic permet observar també el percentatge de denúncies en relació amb la població absoluta i per cada 10.000 dones.

VIOLÈNCIA SOBRE LA DONA	DENÚNCIES REBUDES			DENÚNCIA PER CADA 10.000 HABITANTS		DENÚNCIES PER CADA 10.000 DONES	
	2017	2018	% EVOLUCIÓ	2017	2018	2017	2018
CATALUNYA	22.952	23.098	0,64%	30,8	30,4	60,4	59,7
TOTAL ESTATAL	166.260	166.961	0,42%	35,7	35,7	70,2	70,1

4.2. RENÚNCIES A DECLARAR COM A TESTIMONI

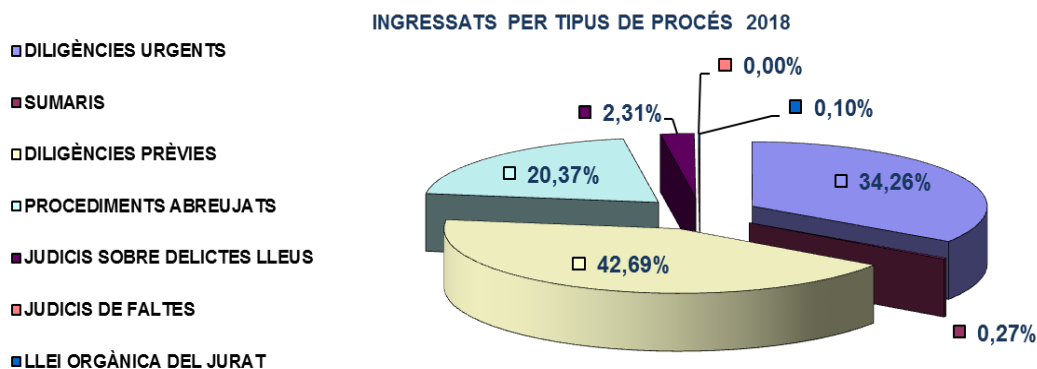
VIOLÈNCIA SOBRE LA DONA	LA VÍCTIMA S'ACULL A LA DISPENSA DE L'OBLIGACIÓ DE DECLARAR COM A TESTIMONI (ARTICLE 416 LECR)		
	ESPANYOLA	ESTRANGERA	TOTAL
CATALUNYA	1.446	1.079	2.525
TOTAL ESTATAL	11.106	6.241	17.347

Aquesta dada es recull a partir del 2015. Anteriorment en aquest apartat es recollien les renúncies a la continuació del procediment.

4.3. PROCEDIMENTS DE VIOLÈNCIA SOBRE LA DONA EN ELS ÒRGANS JUDICIALS DE CATALUNYA (2017-2018)

4.3.1. PER TIPUS DE PROCEDIMENT SEGUIT

ASSUMPTES PENALS PER TIPUS DE PROCÉS	2017	2018	% EVOLUCIÓ
DILIGÈNCIES URGENTS	9.909	10.178	2,71%
SUMARIS	99	80	-19,19%
DILIGÈNCIES PRÈVIES	13.099	12.680	-3,20%
PROCEDIMENTS ABREUJATS	5.894	6.050	2,65%
JUDICIS SOBRE DELICTES LLEUS	895	686	-23,52%
JUDICIS DE FALTES	2	0	
LLEI ORGÀNICA DEL JURAT	13	31	138,46%
TOTAL ASSUMPTES	29.911	29.705	-0,69%



És oportú precisar –davant la discordança entre el número de denúncies rebudes i de procediments judicials– que la mateixa denúncia pot donar lloc a successius procediments, tots els quals es recullen estadísticament. Quan aprofundim en les dades, es pot col·legir que l'entrada en el circuit judicial de les denúncies rebudes pràcticament es fa per meitats entre diligències urgents i diligències prèvies, paritat que no es dona en altres tipus de delictes que no siguin contra la seguretat del trànsit. La tramitació d'aquests procediments com a diligències urgents permet una certa celeritat a l'hora de resoldre'ls.

4.3.2. PER TIPUS DE DELICTE (2017-2018)

PROCESSOS PER TIPUS DE DELICTE	CATALUNYA			TOTAL ESTATAL		
	2017	2018	% EVOLUCIÓ	2017	2018	% EVOLUCIÓ
Homicidi	19	18	-5,26%	74	74	0,00%
Avortament	1	0	-100,00%	2	1	-50,00%
Lesions al fetus	0	0	0,00%	1	1	0,00%
Lesions i maltractaments de l'art. 153 del CP	14.219	13.850	-2,60%	91.249	92.951	1,87%
Lesions i maltractaments de l'art. 173 del CP	2.360	3.277	38,86%	18.744	20.043	6,93%
Lesions i maltractaments de l'art. 148 i següents del CP	1.010	1.137	12,57%	5.807	5.960	2,63%
Contra la llibertat	1.930	1.894	-1,87%	11.626	10.868	-6,52%
Contra la llibertat i indemnitat sexual	328	461	40,55%	966	1.522	57,56%
Contra la integritat moral	331	377	13,90%	2.769	3.288	18,74%
Contra la intimitat i el dret a la pròpia imatge	115	250	117,39%	506	769	51,98%
Contra l'honor	148	182	22,97%	931	941	1,07%
Contra drets i deures familiars	124	118	-4,84%	670	606	-9,55%
Trencament de penes	1.128	1.263	11,97%	9.551	11.691	22,41%
Trencament de mesures	1.843	1.982	7,54%	15.432	18.265	18,36%
Altres	942	1.257	33,44%	4.804	5.531	15,13%
Total	24.498	26.066	6,40%	163.132	172.511	5,75%

D'això resulta que, com els anys anteriors, els delictes previstos en els articles 153 –lesions i maltractament d'obra– i 173 –habitualitat– del Codi penal concentren prop del 70% de l'actuació policial i judicial.

4.3.3. PROCEDIMENTS PER DELICTE LLEU EN MATÈRIA DE VIOLÈNCIA SOBRE LA DONA (2017-2018)

JUDICIS PER DELICTES LLEUS PER TIPUS	CATALUNYA			TOTAL ESTATAL		
	2017	2018	% EVOLUCIÓ	2017	2018	% EVOLUCIÓ
INJÚRIES	515	395	-23,30%	4.256	3.745	-12,01%
VEXACIÓ INJUSTA	251	260	3,59%	3.399	3.207	-5,65%
ALTRES	233	163	-30,04%	1.801	1.521	-15,55%
Total	999	818	-18,12%	9.456	8.473	-10,40%

La configuració especial de les actituds violentes cap a la dona que preveu l'article 153 del Codi penal redueix considerablement el camp d'aplicació dels delictes lleus.

4.3.4. PROCEDIMENTS PER MORT (2017-2018)

PROCEDIMENTS PER MORT	CATALUNYA		TOTAL ESTATAL	
	2017	2018	2017	2018
Amb ordre de protecció adoptada	2	1	9	5
Sense ordre de protecció	8	4	48	37
Total	10	5	57	42

El 2018 s'ha registrat, tant a Catalunya com al conjunt d'Espanya, una davallada en el nombre de morts causades per la violència de gènere. Una dada significativa és que 4 de les 5 víctimes mortals a Catalunya no tenien ordre de protecció.

4.4. ASSUMPTES INGRESSATS, RESULTATS I EN TRÀMIT A FINAL D'ANY (2017-2018)

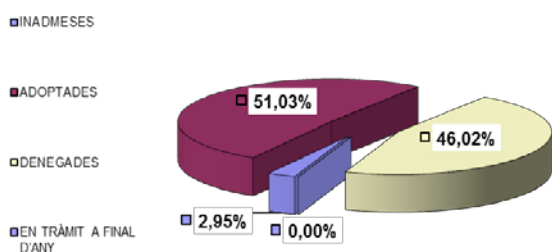
MOVIMENTS D'ASSUMPTES PENALS	INGRESSATS			RESULTATS			EN TRÀMIT A FINAL D'ANY		
	2017	2018	% EVOLUCIÓ	2017	2018	% EVOLUCIÓ	2017	2018	% EVOLUCIÓ
CATALUNYA	29.911	29.705	-0,69%	29.775	29.443	-1,12%	4.978	5.180	4,06%
TOTAL ESTATAL	206.244	210.684	2,15%	204.587	210.098	2,69%	34.744	36.331	4,57%

Malgrat que s'ha mantingut estable el nombre de procediments resolts pels òrgans judicials d'aquest àmbit, això no ha impedit que el 2018 hi hagi hagut un increment dels assumptes pendents al final de l'exercici.

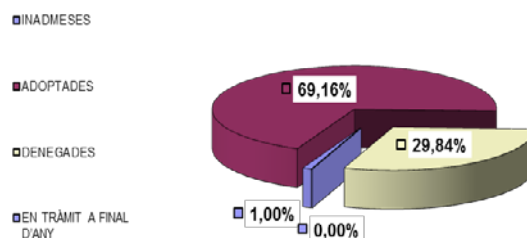
4.5. ORDRES DE PROTECCIÓ (2017-2018)

ORDRES DE PROTECCIÓ	CATALUNYA			TOTAL ESTATAL		
	2017	2018	% EVOLUCIÓ	2017	2018	% EVOLUCIÓ
INCOADES	5.454	5.252	-3,70%	38.501	39.176	1,75%
INADMESES	182	155	-14,84%	802	392	-51,12%
ADOPTADES	2.611	2.680	2,64%	26.044	27.093	4,03%
DENEGADES	2.661	2.417	-9,17%	11.645	11.691	0,40%
EN TRÀMIT A FINAL D'ANY	0	0	0,00%	10	1	-900,00%

ORDRES DE PROTECCIÓ A CATALUNYA 2018



ORDRES DE PROTECCIÓ TOTAL ESTATAL 2018



Com a resultat de les dades exposades, el nombre d'ordres de protecció sol·licitades es va mantenir estable a Catalunya. Pel que fa al sentit de les resolucions que s'han dictat, s'aprecia un increment en el nombre d'adoptades, tot i que encara es troben percentualment (51,03%) per sota de la mitjana estatal (69,16%).

4.6. MESURES CAUTELARS DE NATURALESA PENAL EN VIOLÈNCIA DE GÈNERE (2017-2018)

MESURES CAUTELARS DE NATURALESA PENAL		CATALUNYA			TOTAL ESTATAL		
		2017	2018	% EVOLUCIÓ	2017	2018	% EVOLUCIÓ
Privativa de llibertat	Amb ordre prot.	78	43	-44,87%	824	800	-2,91%
	Resta	14	22	57,14%	742	620	-16,44%
Sortida del domicili	Amb ordre prot.	206	104	-49,51%	2.187	2.524	15,41%
	Resta	13	11	-15,38%	1.160	1.098	-5,34%
Allunyament	Amb ordre prot.	2.061	2.040	-1,02%	17.233	18.242	5,86%
	Resta	229	310	35,37%	6.641	7.033	5,90%
Prohibició de comunicació	Amb ordre prot.	2.107	2.067	-1,90%	16.641	18.085	8,68%
	Resta	244	337	38,11%	6.184	6.749	9,14%
Prohibició de tornar al lloc del delictes	Amb ordre prot.	170	174	2,35%	1.778	1.966	10,57%
	Resta	38	45	18,42%	1.017	909	-10,62%
Suspensió tinença, ús d'armes	Amb ordre prot.	164	135	-17,68%	3.068	3.715	21,09%
	Resta	14	23	64,29%	1.164	1.226	5,33%
Penal. Altres	Amb ordre prot.	140	67	-52,14%	1.559	1.757	12,70%
	Resta	7	4	-42,86%	871	1.001	14,93%
Total naturalesa penal	Amb ordre prot.	4.926	4.630	-6,01%	43.290	47.089	8,78%
	Resta	559	752	34,53%	17.779	18.636	4,82%

El concepte "ordre de protecció" es pot desglossar materialment en diferents mesures cautelars, cadascuna amb un contingut concret, que es consideren adequades per a la protecció de la víctima. Les dades exposades reflecteixen les diferents mesures, de les quals resulta la prevalença de l'allunyament i de la prohibició de comunicació com les més adoptades per l'autoritat judicial.

4.7. RELACIONS ENTRE DENUNCIAT I VÍCTIMA, SEXE DELS CONDEMNATS (2018)

RELACIÓ ENTRE VÍCTIMA I DENUNCIAT	CÒNJUGE	EXCÒNJUGE	RELACIÓ AFECTIVA	EXRELACIÓ AFECTIVA
CATALUNYA	20,79%	12,93%	30,05%	36,23%
TOTAL ESTATAL	20,06%	11,92%	30,29%	37,74%

SENTENCIATS (HOMES)	CONDEMNATS	ABSOLTS	TOTAL HOMES
CATALUNYA	1.537	310	1.847
TOTAL ESTATAL	18.091	2.952	21.043

SENTENCIADES (DONES)	CONDEMNADES	ABSOLTES	TOTAL HOMES
CATALUNYA	4	4	8
TOTAL ESTATAL	133	41	174

Amb major interès criminològic que processal, s'inclouen finalment dades relatives a la relació entre la víctima i el denunciat i al sexe dels condemnats/ades. Hi observem la prevalença de les relacions afectives no matrimonials, en curs o acabades, com la principal relació entre els subjectes actiu i passiu del delictes, així com que el 99,17% dels condemnats són homes davant del 0,82% de dones condemnades per violència contra la dona.

5. RECURSOS HUMANS

5.1. ÒRGANS JUDICIALS A CATALUNYA 2018

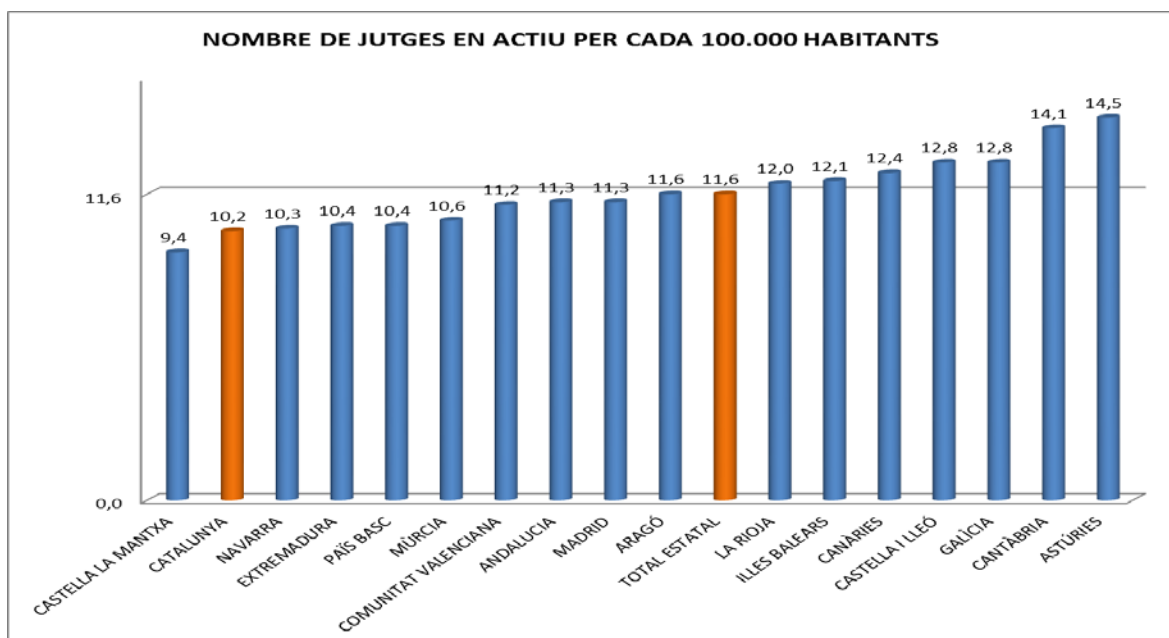
ÒRGANS UNIPERSONALS

Jutjat degà exclusiu	1
Jutjats de primera instància:	139
Jutjats d'instrucció:	79
Jutjats penals:	69
Jutjats socials:	55
Jutjats contenciosos administratius:	23
Jutjats de menors:	9
Jutjats del Registre Civil exclusiu (3 Barcelona i 1 Tarragona):	4
Jutjats de vigilància penitenciària:	6
Jutjats mercantils:	13
Jutjats de violència sobre la dona:	19
Jutjats de primera instància i instrucció:	170
Places d'adscripció territorial:	30
TOTAL:	617

ÒRGANS COL·LEGIATS	Magistrats
Sala Civil i Penal del TSJC:	6
Sala Contenciosa Administrativa del TSJC:	26
Sala Social del TSJC:	26
Audiències provincials:	145
TOTAL:	203
TOTAL PLANTA JUDICIAL	820

5.2. JUTGES/ESSES I MAGISTRATS/ADES DE CATALUNYA EL 31.12.2018

En data 1 de gener de 2019 el Servei d'estadística del CGPJ publica, a "L'informe sobre l'estructura de la carrera judicial", la comparativa del nombre de jutges i magistrats per cada 100.000 habitants, per comunitats autònomes i el total estatal.



5.2.1. PLANTILLA ORGÀNICA I MOBILITAT

La plantilla orgànica de jutges/esses i magistrats/ades el 2018 a Catalunya és de 820 places. Els titulars efectivament nomenats a data 31 de desembre de 2018 eren 774, dels quals 4 eren adscrits sense plaça en propietat, 25 desenvolupaven comissions de servei amb relleu de funcions, 10 jutges en pràctiques de la 68a promoció i 7 jutgesses electes.

En la mateixa data hi havia 92 vacants (de les quals 4 el titular es trobava en serveis especials a la carrera judicial i 7 electes pendents de presa de possessió).



Acta de jurament de magistrats/ades davant la Sala de Govern del TSJC

Pel que fa al moviment de la plantilla durant el 2018, s'especifica en el quadre següent:

MOVIMENT DE JUTGES I MAGISTRATS TITULARS EN L'ÀMBIT DEL TRIBUNAL SUPERIOR DE JUSTÍCIA DE CATALUNYA DURANT L'ANY 2018 *	
Van arribar a Catalunya des d'altres destinacions	30 (dels quals 27 estaven en expectativa de destinació)
Van arribar a Catalunya de nou ingrés (primera destinació)	33 (17 del torn lliure i 16 del 4t torn)
Van sortir de Catalunya cap a altres destinacions	48
Moviments dins de Catalunya	87
Nomenament en propietat de la plaça de destinació	5
Promoció a la categoria de magistrat consolidant la mateixa plaça	11
Reingrés a la carrera judicial	1
Passen a la situació administrativa de serveis especials	8
Passen a la situació administrativa d'excedència per interès particular	4
Jubilacions	12 (6 voluntàries, 1 per incapacitat permanent)
Defuncions	1
* Segons BOE publicats el 2018	

Des d'una perspectiva individual cal destacar l'esforç que estan duent a terme tots els jutges/esses i magistrats/ades de Catalunya en assumir funcions de substitució en cas d'absència o malaltia d'algun company de partit judicial. Des de la reforma de la LOPJ, l'any 2013, que va consagrar la preeminència de la substitució interna entre jutges titulars, en els òrgans unipersonals, s'ha articulat l'anomenat sistema de reforços, amb un calendari anual de substitucions orientat a evitar la suspensió de judicis i actuacions judicials.

5.2.2. MAGISTRATS SUPLENTS I JUTGES SUBSTITUTS PRORROGATS PER A L'ANY 2017/2018

El nombre total de suplents i substituïts el nomenament dels quals va ser prorrogat per al 2018 va ser de 151, dels quals 22 van ser magistrats suplents i 129 jutges substituïts.

El 31 de desembre de 2018 exercien funcions jurisdiccionals un total de 116 jutges substituïts i magistrats suplents:

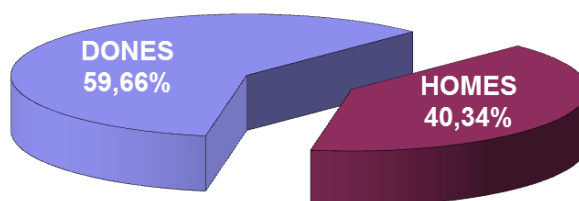
- 73 per les vacants generades per la creació de la plaça, cessament del titular per trasllat, ascens o comissió de servei amb rellevament de funcions del seu titular o electes pendants de possessió.
- 6 per llicències per maternitat
- 14 per llicències per malaltia
- 3 per excedència voluntària per a la cura d'un fill
- 2 per comissions de servei amb rellevament de funcions dels titulars ateses per magistrats suplents.
- 18 per comissions de servei amb rellevament de funcions dels titulars ateses per jutges substituïts.

La mobilitat i alternança constant entre titulars i substituïts es tradueix en la dificultat per establir pautes de treball homogènies i estables. Malgrat això, tal com hem vist en els apartats corresponents, el nombre d'assumptes resolts ha augmentat i el rendiment dels jutges i magistrats a Catalunya, tant de titulars com de substituïts, ha estat molt positiu, amb una mitjana de sentències i interlocutòries per jutge/magistrat en la línia de la mitjana estatal.

5.2.3. DADES SOCIOLÒGIQUES

Pel que fa a la distribució per sexes —dades només referides a titulars— es manté la tendència d’anualitats anteriors. El 31 de desembre de 2018 la dada és de 59,66% dones i 40,34% homes.

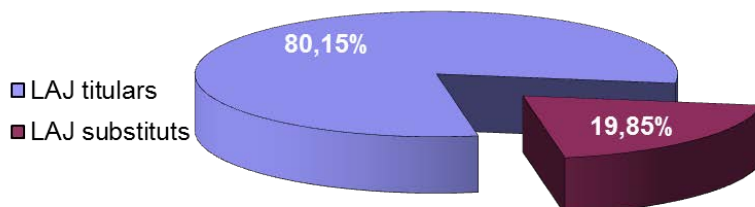
% DE DONES EN LA CARRERA JUDICIAL A CATALUNYA 2018



5.3. LLETRATS DE L'ADMINISTRACIÓ DE JUSTÍCIA 2018

Nombre total de lletrats de l'Administració de justícia a Catalunya	655
Lletrats de l'Administració de justícia titulars	525
Lletrats de l'Administració de justícia substituïts	130
Places vacants	131

% LLETRATS DE LA A.J. TITULARS I SUBSTITUTS 2018



Lletrats de l'Adm. de justícia de tercera categoria ingressats (destinats a Catalunya). Torn lliure BOE de data 07.05.2018.....23

Jura de la XLII promoció de LAJ torn lliure de data 11.5.2018

Lletrats de l'Adm. de justícia de tercera categoria (destinats a Catalunya). Promoció interna (BOE de data 14.11.2018.....8

Jura de la XLIII promoció de LAJ promoció interna de data 16.11.2018

Moviments de la plantilla per concursos de trasllat durant el 2018:

Trasllats dins de la comunitat	37
Trasllats fora de la comunitat	13
Trasllats venen a la comunitat	6

Lliure designació de directors dels serveis comuns processals (BOE 301 de data 14.12.2018.....2

Vacants cobertes per lletrats AJ voluntaris.....21:

Barcelona.....15
Tarragona..... 6
Girona..... 0
Lleida.....0

Lletrats AJ en serveis especials.....1

Lletrats AJ en comissió de serveis fora de la comunitat..... 8

Lletrats AJ en comissió de serveis que venen a la comunitat..... 4

Lletrats AJ en comissió de serveis dins de la comunitat..... 6

Lletrats AJ en comissió de serveis dins de la comunitat en un altre àmbit 4

5.4. FUNCIONARIS DELS COSSOS DE GESTIÓ PROCESSAL ADMINISTRATIVA, TRAMITACIÓ PROCESSAL ADMINISTRATIVA I AUXILI JUDICIAL

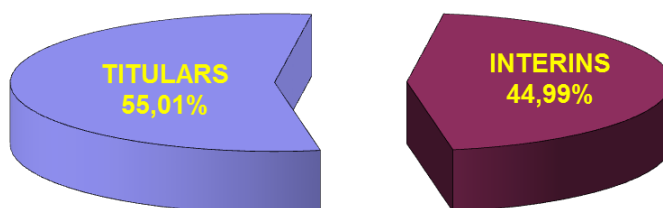
La ràtio de funcionaris per jutge, inclosos els registres civils, és de 8,8. Cal indicar que resulta insuficient en alguns òrgans, adequat en altres i una mica sobredimensionat en alguns, per bé que s'ha de posar en relleu que si el personal funcionari tingués l'estabilitat i la formació adequades, la productivitat seria molt superior a l'actual.

% D'INTERINITAT A CATALUNYA PER COSSOS				
DADES CORRESPONENTS A LA NÒMINA DEL MES DE DESEMBRE DE 2018				
COS	DOTACIÓ DE PLANTILLA	FUNCIONARIS TITULARS	VACANTS	% D'INTERINS
GESTIÓ PROCESSAL	2.341	1.319	1.022	43,66%
TRAMITACIÓ PROCESSAL	3.376	2.045	1.331	39,43%
AUXILI JUDICIAL	1.536	626	910	59,24%
TOTAL	7.253	3.990	3.263	44,99%

Dades facilitades per la Sub-direcció de Personal del Departament de Justícia de la Generalitat de Catalunya

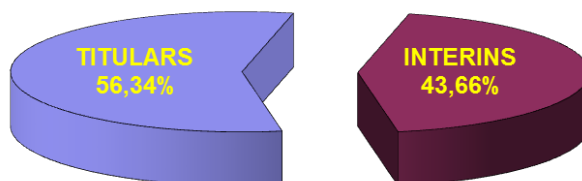
Continua havent-hi un percentatge elevadíssim de places vacants de personal auxiliar a Catalunya. En el còmput global, les places servides per personal auxiliar interí se situen en el 44,99%, i si bé cal reconèixer que hi ha professionals interins bons i veterans, en moltes ocasions el personal nomenat no té formació ni experiència.

% FUNCIONARIS TITULARS-INTERINS 2018

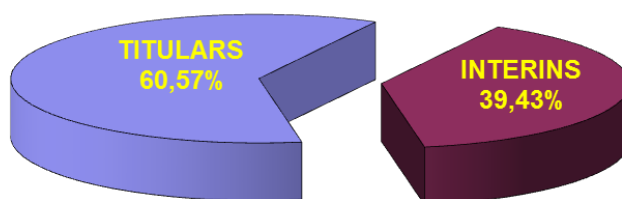


Pel que fa al percentatge d'interins a Catalunya per a cada cos, les xifres són les següents:

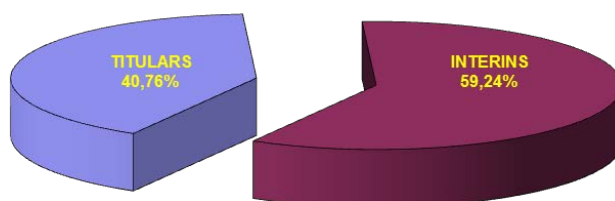
PERCENTATGE D'INTERINS A CATALUNYA (COS DE **GESTIÓ PROCESSAL**)



PERCENTATGE D'INTERINS A CATALUNYA (COS DE **TRAMITACIÓ PROCESSAL**)



PERCENTATGE D'INTERINS A CATALUNYA (COS D'**AUXILI JUDICIAL**)



En qualsevol cas, el problema de la interinitat s'agreuja, atès que es dona de manera especial i habitual en determinats partits judicials que compten amb una càrrega elevada de treball i estan servits també de forma intermitent per jutges i lletrats de l'Administració de justícia substituïts. Aquesta situació de canvis continus de personal pertorba moltíssim el funcionament normal de l'òrgan.

Si bé el Departament de Justícia dona prioritat a llicenciats/graduats en dret per seleccionar interims al cos de gestió i ha previst un període de tutoria a la mateixa oficina judicial un cop el funcionari interí s'ha incorporat al seu lloc de treball, cal constatar que aquest sistema entorpeix la dinàmica de l'oficina judicial durant el temps d'aprenentatge i endarrereix la tramitació dels assumptes, ja que es fa la formació en horari laboral i per part d'altres funcionaris que han de deixar d'atendre els seus assumptes.

Les dades sobre interinitat del personal són concloents, com queda reflectit en el quadre següent:

GESTORS, TRAMITADORS I AUXILIS PER PARTIT JUDICIAL				
PARTIT JUDICIAL	DOTACIÓ DE PLANTILLA	TITULARS	VACANTS	% INTERINS
Amposta	57	13	44	77,19%
Arenys de Mar	117	74	43	36,75%
Badalona	164	102	62	37,80%
Balaguer	41	12	29	70,73%
Barcelona	2748	1791	957	34,83%
Berga	15	4	11	73,33%
Blanes	80	26	54	67,50%
Cerdanyola del Vallès	110	68	42	38,18%
Cervera	22	10	12	54,55%
Cornellà de Llobregat	41	27	14	34,15%
El Prat de Llobregat	58	32	26	44,83%
El Vendrell	113	23	90	79,65%
Esplugues de Llobregat	34	15	19	55,88%
Falset	8	4	4	50,00%
Figueres	138	38	100	72,46%
Gandesa	12	4	8	66,67%
Gavà	115	69	46	40,00%
Girona	332	145	187	56,33%
Granollers	232	119	113	48,71%
Igualada	65	36	29	44,62%
L'Hospitalet de Llobregat	150	80	70	46,67%
La Bisbal d'Empordà	57	20	37	64,91%
La Seu d'Urgell	22	4	18	81,82%
Lleida	247	145	102	41,30%
Manresa	135	48	87	64,44%
Martorell	88	36	52	59,09%
Mataró	208	123	85	40,87%
Mollet del Vallès	60	34	26	43,33%
Olot	26	9	17	65,38%
Puigcerdà	12	0	12	100,00%
Reus	158	69	89	56,33%
Ripoll	15	4	11	73,33%
Rubí	89	42	47	52,81%
Sabadell	221	105	116	52,49%
Sant Boi de Llobregat	65	34	31	47,69%
Sanf Feliu de Guíxols	33	21	12	36,36%
Sant Feliu de Llobregat	106	70	36	33,96%
Santa Coloma de Farners	46	10	36	78,26%
Santa Coloma de Gramenet	70	55	15	21,43%
Solsona	7	4	3	42,86%
Tarragona	326	195	131	40,18%
Terrassa	196	76	120	61,22%
Tortosa	87	27	60	68,97%
Tremp	8	2	6	75,00%
Valls	36	16	20	55,56%
Vic	71	34	37	52,11%
Vielha e Mijaran	7	3	4	57,14%
Vilafranca del Penedès	68	23	45	66,18%
Vilanova i la Geltrú	137	89	48	35,04%
Total	7.253	3.990	3.263	44,99%

6. ACTIVITAT INSTITUCIONAL DEL TRIBUNAL SUPERIOR DE JUSTÍCIA DE CATALUNYA

6.1. SALA DE GOVERN

6.1.1. ACTUACIÓ ORDINÀRIA

La Comissió de la Sala de Govern va quedar formada, per acord del ple de 30 de gener de 2018, pels membres següents de la Sala:

MEMBRES NATS:

Excm. Sr. Jesús María Barrientos Pacho, president del Tribunal Superior de Justícia de Catalunya

II·Im. Sr. Fernando Lacaba Sánchez, president de l'Audiència Provincial de Girona

II·Im. Sr. Javier Hernández García, president de l'Audiència Provincial de Tarragona

II·Im. Sr. Antonio Recio Córdova, president de l'Audiència Provincial de Barcelona

II·Ima. Sra. Mercedes Caso Señal, magistrada jutgessa degana dels jutjats de Barcelona

II·Im. Sr. Jaume Illa Pujals, secretari de Govern

MEMBRES ELECTES:

II·Im. Sr. Felipe Soler Ferrer, magistrat de la Sala Social del Tribunal Superior de Justícia de Catalunya (va formar part de la Comissió fins al juny de 2018)

II·Im. Sr. Luis Rodríguez Vega, magistrat de la Secció 15a de l'Audiència Provincial de Barcelona

II·Im. Sr. Roberto García Cenicerós, magistrat del Jutjat de Primera Instància núm. 30 de Barcelona (va formar part de la Comissió des de juny del 2018, per acord del ple de 26 de juny)

II·ltre. Sra. Patricia Brotons Carrasco, jutgessa d'adscripció territorial de la província de Barcelona

Al llarg de 2018 la Sala de Govern del Tribunal Superior de Justícia de Catalunya s'ha constituït en 34 ocasions en Comissió, pràcticament tots els dimarts hàbils de l'any, i en 3 ocasions en ple.



Sala de Govern a Tarragona

Així mateix, s'han dut a terme reunions de la Comissió de la Sala de Govern a les ciutats de Tarragona, Girona i Lleida, on s'han mantingut trobades amb els jutges i professionals del territori.



Sala de Govern a Lleida



Compareixença davant els mitjans del president del TSJ i del president de l'Audiència. Sala de Govern a Girona

Les reunions amb magistrats, jutges, fiscal en cap, lletrats de l'Administració de justícia, metges forenses, advocats, procuradors, graduats socials i juntes de personal de les diferents províncies han permès conèixer més directament la problemàtica que afecta l'Administració de justícia.

Al llarg de 2018, la Sala ha adoptat un total de 1.080 acords i ha resolt 34 recursos d'alçada, ha incoat 8 expedients de jubilació i ha elevat al Consell General del Poder Judicial els informes que li han estat demanats.



Portal de Transparencia TSJ Catalu a

Este Portal de Transparencia pretende facilitar a toda la ciudadanía el acceso a la informaci n del TSJ Catalu a, su actividad, la finalidad del empleo de fondos p blicos, los criterios y motivos de sus decisiones y los dem s temas de inter s p blico.

Seguint el criteri de publicitat i transpar ncia, tots els acords adoptats per la Sala de Govern, menys els que tinguin car cter reservat, es porten al Portal de Transpar ncia del TSJC, a la p gina web del Poder Judicial, pr via supressi  de les dades de car cter personal.

L'exigent dedicaci  a la Sala de Govern ha requerit als jutges i magistrats que la integren un esfor  personal important, no recompensat econ micament ni mitjan ant l'alliberament d'assumptes jurisdiccionals, que aqu  s'ha de ressaltar i recon ixer p blicament.



Magistrats/ades de la 20a promoció d'accés per concurs-oposició



Jutges/esses de la 67a promoció de torn lliure

En data 2 de juliol de 2018 els jutges de la 68a promoció de l'Escola Judicial van jurar o van prometre el càrrec davant la Sala de Govern abans d'iniciar la fase de substitució i reforç.



Jura dels jutges en pràctiques de la 68a promoció

La Sala de Govern s'organitza i participa en diverses comissions d'estudi i de coordinació amb altres institucions i amb l'Administració autonòmica per a un desenvolupament millor de les seves funcions. El ple de la Sala de Govern va designar els membres que han de formar part de les comissions i subcomissions mixtes durant l'any 2018, de la manera següent:

COMISSIÓ MIXTA SALA DE GOVERN/DEPARTAMENT DE JUSTÍCIA

Excm. Sr. Jesús María Barrientos Pacho

II·Im. Sr. Fernando Lacaba Sánchez

II·Im. Sr. Antonio Recio Córdova

II·Im. Sr. Felipe Soler Ferrer

II·Ima. Sra. Mercedes Caso Señal

II·Im. Sr. Luís Rodríguez Vega

II·Im. Sr. Jaime Illa Pujals



Comissió mixta TSJC-Departament de Justícia

COMISSIÓ MIXTA SALA DE GOVERN/IL·LUSTRE COL·LEGI D'ADVOCATS DE BCN/CONSELL DE COL·LEGIS D'ADVOCATS DE CATALUNYA



Comissió mixta TSJ-Col·legis d'advocats

Excm. Sr. Jesús María Barrientos Pacho

II·Im. Sr. Javier Hernández

II·Ima. Sra. Mercedes Caso

II·Im. Sr. Antonio Recio

II·Ima. Sra. María Antonia Coscollola

II·ltre. Sra. Patricia Brotons

II·Im. Sr. Jaime Illa Pujals

COMISSIÓ MIXTA SALA DE GOVERN/IL·LUSTRE COL·LEGI DE PROCURADORS

Excm. Sr. Jesús María Barrientos Pacho

II·Im. Sr. Antonio Recio Córdova

II·Im. Sr. Javier Hernández García

II·Ima. Sra. Mercedes Caso Señal

II·Im. Sr. Roberto García Cenicerros

II·Im. Sr. Alfonso Merino Rebollo

II·Im. Sr. Jaime Illa Pujals -secretari de Govern

COMISSIÓ MIXTA SALA DE GOVERN/COL·LEGI DE GRADUATS SOCIALS DE CATALUNYA

Excm. Sr. Jesús María Barrientos Pacho

II·Im. Sr. José de Quintana Pellicer

II·Im. Sr. Felipe Soler Ferrer

II·Ima. Sra. Mercedes Caso Señal

II·Im. Sr. Jaime Illa Pujals –secretari de Govern

COMISSIÓ DE FORMACIÓ

Jurisdicció civil: II·Im. Sr. Antonio Recio Córdova

Jurisdicció penal: II·Im. Sr. Javier Hernández García

Jurisdicció social: II·Im. Sr. José de Quintana Pellicer

Jurisdicció contenciosa administrativa: II·Im. Sr. Javier Aguayo Mejía

Jurisdicció violència sobre la dona: II·Ima. Sra. María Antonia Coscollola Feixa

COMISSIÓ MIXTA TSJC/ASSOCIACIONS DE JUTGES/DEPARTAMENT DE JUSTÍCIA Previsió de riscos laborals

Excm. Sr. Jesús María Barrientos Pacho

II·Im. Sr. Felipe Soler Ferrer

II·Im. Sr. Jaime Illa Pujals – secretari de Govern

SUBCOMISSIÓ MIXTA SALA DE GOVERN/DEPARTAMENT DE JUSTÍCIA Informàtica:

II·Ima. Sra. Mercedes Caso Señal

II·Im. Sr. Luis Rodríguez Vega

II·Im. Sr. Roberto García Cenicerós

II·Im. Sr. Jaime Illa Pujals – secretari de Govern

SUBCOMISSIÓ MIXTA SALA DE GOVERN/DEPARTAMENT DE JUSTÍCIA Obres i infraestructures:

II·Im. Sr. Fernando Lacaba Sánchez

II·Im. Sr. Francisco Segura Sancho

II·Im. Sr. Felipe Soler Ferrer

SUBCOMISSIÓ MIXTA SALA DE GOVERN/DEPARTAMENT DE JUSTÍCIA

Nova oficina judicial:

II·Ima. Sra. Mercedes Caso Señal

II·Im. Sr. Roberto García Cenicerros

II·Iltre. Sra. Patricia Brotons Carrasco

II·Im. Sr. Jaime Illa Pujals – secretari de Govern

SUBCOMISSIÓ MIXTA SALA DE GOVERN/DEPARTAMENT DE JUSTÍCIA

Personal:

II·Im. Sr. Antonio Recio Córdova

II·Im. Sr. Jaime Illa Pujals – secretari de Govern

II·Im. Sr. Roberto García Cenicerros (suplent)

6.1.2. RELACIONS INSTITUCIONALS

- **PARLAMENT DE CATALUNYA**



L'any 2018 el president del TSJ va comparèixer davant la Comissió de Justícia del Parlament de Catalunya amb l'objecte de presentar la Memòria anual de 2017 i es va sotmetre a les preguntes i peticions d'aclariment que li van formular els portaveus dels diferents grups parlamentaris.



Compareixença al Parlament de Catalunya

- **DEPARTAMENT DE JUSTÍCIA DE LA GENERALITAT DE CATALUNYA**

Les relacions de la Sala de Govern amb el Departament de Justícia de la Generalitat de Catalunya es mantenen dins de la comunicació i col·laboració institucional, sense perjudici de l'existència de discrepàncies en alguns aspectes.



El president del TSJCat i la consellera de Justícia

- **CENTRE D'ESTUDIS JURÍDICS I FORMACIÓ ESPECIALITZADA**

La Presidència i la Sala de Govern mantenen una col·laboració molt estreta amb el Centre d'Estudis Jurídics i Formació Especialitzada del Departament, des del qual s'imparteixen cursos de formació continuada per a jutges i magistrats en l'àmbit del conveni subscrit amb el Consell General del Poder Judicial. Al CEJFE també s'ofereixen cursos per a fiscals, secretaris, jutges substituïts, metges forenses i personal al servei de l'Administració de justícia.

- **FISCALIA**

El Tribunal Superior ha mantingut durant l'any 2018 una relació institucional fluida amb la Fiscalia i el fiscal superior de Catalunya, l'Excm. Sr. Francisco Bañeres.

- **SÍNDIC DE GREUGES**

En la seva relació amb l'Honorable Síndic de Greuges i en el marc de col·laboració amb aquesta institució, la Presidència del Tribunal Superior ha continuat donant una resposta puntual a les informacions que l'oficina del Síndic ha requerit sobre disfuncions eventuais de l'Administració de justícia.

- **COL·LEGIS PROFESSIONALS**



Com en anys anteriors, s'han mantingut les relacions institucionals necessàries i fructíferes entre el Tribunal Superior de Justícia de Catalunya i els col·legis d'advocats, de graduats socials i de procuradors i els consells de col·legis respectius.

El Col·legi de Procuradors va celebrar la festivitat del seu sant patró, sant Iu, a la seu del Palau de Justícia de Barcelona, acte en què els col·legiats van fer el jurament i se'ls van imposar les togues.

De la mateixa manera, l'Il·lustre Col·legi de l'Advocacia de Barcelona va celebrar la festivitat de Sant Raimon de Penyafort en una sessió solemne a la qual van assistir els membres de la Sala de Govern i el seu president.

També s'han mantingut reunions amb els col·legis d'advocats, procuradors i graduats socials en les visites anuals realitzades a les ciutats de Girona, Tarragona i Lleida.

Per al desenvolupament de les seves funcions, la Comissió Mixta Sala de Govern-Consell dels Col·legis d'Advocats/Procuradors de Catalunya va dur a terme diverses sessions durant l'any 2018.

6.2. PRESIDÈNCIA DEL TRIBUNAL SUPERIOR DE JUSTÍCIA

6.2.1. ACTUACIÓ ORDINÀRIA

El president ha realitzat les funcions jurisdiccionals que li corresponen a la Sala Civil i Penal del Tribunal Superior, activitat que s'ha reflectit a l'apartat estadístic d'aquesta memòria.

D'altra banda, el president i el secretari de Govern han assignat el personal de reforç al servei del TSJC als jutjat i tribunals que tenien necessitats més peremptòries. Se significa que aquest personal és escàs (20 places segons planta, no totes cobertes) per a les necessitats urgents de reforç d'alguns òrgans en moments puntuals.

I, sense perjudici de les inspeccions que ha delegat en els presidents de les audiències provincials de Catalunya, el president del TSJ va efectuar les inspeccions següents:

Visita inspecció Jutjat d'Instrucció núm. 1 de Barcelona (16 de març de 2018)

Visita inspecció Jutjat d'Instrucció núm. 2 de Barcelona (1 de juny de 2018)

Visita inspecció Jutjat d'Instrucció núm. 3 de Barcelona (14 de desembre de 2018)

El president va informar sobre 132 alardos, xifra que reflecteix que l'any 2018 a Catalunya la mobilitat ha continuat sent elevada.

Es van emetre els informes sol·licitats pel CGPJ i es van tramitar i concedir els permisos i llicències que són competència de la Presidència.

Així mateix, el president del TSJC ha convocat i presidit 14 reunions de la Comissió de Videovigilància constituïda en compliment de la previsió de l'art. 3.2 de la Llei orgànica 4/1997, de 4 d'agost, per la

qual es regula la utilització de videocàmeres per les forces i cossos de seguretat en llocs públics. En el si d'aquesta Comissió de Videovigilància s'han emès un total de 228 informes, dels quals 98 han estat respecte de peticions d'autorització de noves instal·lacions, 130 informes de renovació d'instal·lacions ja vigents i ha conegut d'una actuació de les forces i cossos de seguretat de l'Estat per donar compte de gravacions fetes en el desenvolupament de les seves comeses en matèria de seguretat ciutadana.

6.2.2. VISITES ALS PARTITS JUDICIALS DEL TERRITORI



Trobada amb els/les magistrats/ades de Figueres

Per tal de tenir un coneixement directe de la problemàtica que afecta alguns partits judicials de Catalunya, el president s'ha desplaçat i ha mantingut reunions amb els degans i jutges de Figueres i Martorell, sense perjudici de les trobades amb els jutges del territori amb ocasió de la celebració de la Sala de Govern a Girona, Tarragona i Lleida.



Trobada amb els/les magistrats/ades de Martorell

6.2.3. ACTES INSTITUCIONALS I DE REPRESENTACIÓ



Lliurament Premis Procura atorgats pel Col·legi de Procuradors de Barcelona

La Presidència del TSJC té la voluntat clara de mantenir relacions institucionals habituals amb els diferents actors de la societat. S'emmarca en l'interès a fer accessible a la ciutadania i a les institucions el poder judicial; així s'afavoreix la proximitat i l'obertura, sense detriment de la prudència i la independència pròpia de les funcions jurisdiccionals, però distingint també el paper representatiu de la figura del president.

Durant l'any 2018 l'activitat institucional del president s'ha concretat en nombroses assistències a esdeveniments de format divers (conferències, jornades, inauguracions, congressos, lliuraments de premis, etc.) organitzats per ajuntaments, col·legis professionals d'advocats, procuradors, notaris, forces i cossos de seguretat, etc. En alguns ha tingut una participació activa i en altres ha donat suport amb la seva presència als organitzadors o participants.



Acte d'homenatge a Emilio Berlanga, president de la Sala Contenciosa, amb motiu de la seva jubilació



Inauguració de la Plaça Magistrat Querol a Tarragona



El president del Tribunal Superior de Justícia va assistir el dia 10 de setembre de 2018 a l'acte solemne d'obertura de l'any judicial celebrat a Madrid, presidit pel rei d'Espanya, i el 28 de setembre va participar en la inauguració del curs acadèmic de la Promoció 69a a l'Escola Judicial.

Inauguració del curs de la 69a promoció de l'Escola Judicial

6.2.4. OFICINA D'ATENCIÓ AL CIUTADÀ

de



Atenció al ciutadà del Palau de Justícia

Dependent de la Presidència, ha seguit funcionant l'Oficina d'Atenció al Ciutadà (OAC) creada el juliol l'any 2000 a l'empara de les previsions que conté el Reglament 1/1998 del Consell. L'Oficina s'ubica al Palau de Justícia de Barcelona i atén i rep peticions d'informació, suggeriments o queixes de ciutadans relacionades amb el funcionament dels òrgans judicials del territori.

CONSULTES TRAMITADES PER L'OAC 2018	
Acollida i adreçament	1531
Informació genèrica procediments	1457
Ubicació òrgans judicials i altres	1384
Registre escrits	128
TOTALS	4500

Durant l'any 2018 s'han atès un total de 4.500 consultes, tant presencials com per correu electrònic i telefòniques a l'Oficina d'Atenció al Ciutadà. Moltes de les consultes fan referència a tràmits sobre procediments, documents o òrgans judicials i es deriven bé al jutjat o tribunal competent, bé al Servei d'Orientació Jurídica dels col·legis d'advocats.

Així mateix, entre un 30 i un 40 per cent de les trucades sol·liciten informació sobre legalització de documents o sobre la postil·la de la Haia, tràmits que també es fan en aquesta Oficina.

Les queixes sobre el funcionament d'òrgans judicials es recullen i contesten totes; es recopilen informes quan és necessari per corregir disfuncions i s'adopten mesures per millorar el servei als justiciables. Si és procedent, es remet la informació al servei d'actuacions disciplinàries del Consell General del Poder Judicial.

6.3. SECRETARIA DE GOVERN

A la Secretaria de Govern es van tramitar 14 comissions rogatòries i es van incoar 20.156 expedients de postil·les i 1.900 legalitzacions de signatures del Registre Civil.

S'han tramitat 16 expedients de jura de procuradors i 13 diligenciaments de títol de procurador.

Durant l'any 2018, s'ha continuat implementant a les diferents àrees de Secretaria de Govern el programa de gestió impulsat pel CGPJ ("Sistema de gestió governativa") que permet la tramitació electrònica dels expedients.

Àrees de Secretaria de Govern

- Registre general d'entrada i repartiment d'escrits
- Postil·les de documents
- Lletrats de l'Administració de justícia
- Jutges de pau i inspeccions
- Sala de Govern
- Jutges i magistrats
- Estadística i alardos

Cal destacar l'excel·lent tasca que al capdavant de la Secretaria de Govern fa l'Il·lm. Sr. Jaime Illa Pujals, secretari de Govern. A més de la gestió pròpia com a superior jeràrquic dels lletrats de l'Administració de justícia de Catalunya, amb la col·laboració dels secretaris coordinadors provincials, s'ha de destacar l'esforç en la coordinació i gestió amb el Departament de Justícia en la implementació de noves tecnologies als jutjats i tribunals de Catalunya i la implantació, seguiment i consolidació de les noves oficines judicials (NOJ) al territori; així com la difícil gestió de les vacants i reforços de personal auxiliar de les diferents oficines judicials de Catalunya.

A tot el que s'ha dit anteriorment, cal afegir que l'acompliment efectiu de les competències i funcions del president i del secretari de Govern han suposat un increment molt considerable de les tasques, activitats i dedicació que es necessita del personal adscrit a la Secretaria de Govern i Presidència, per la qual cosa és convenient i just reconèixer la important tasca que duu a terme tot el personal adscrit a l'una i l'altra.

6.4. OFICINA DE COMUNICACIÓ

L'Oficina de Comunicació del TSJ s'integra dins de l'estructura de què disposa el CGPJ en matèria de comunicació. Les tasques encomanades a aquesta Oficina es materialitzen tenint en compte la seva dependència orgànica del CGPJ i funcional del TSJ de Catalunya.

Les seves competències estan definides al Protocol de comunicació del CGPJ, que va ser aprovat el 2014, modificat el 2015 i que té la seva última redacció del Protocol de comunicació de la justícia del 2018, text presentat pel president del TS i del CGPJ a la Comissió Permanent el 25 de juliol de 2018 i al ple el 27 de setembre de 2018. Es pot accedir al text des de l'enllaç següent:

<https://www3.poderjudicial.es/cgpj/es/Poder-Judicial/Tribunales-Superiores-de-Justicia/TSJ-Cataluna/Actividad-del-TSJ-Cataluna/Protocolos-y-convenios/>

L'Oficina de Comunicació d'aquest Tribunal Superior de Justícia està integrada per quatre persones: una cap de premsa, una redactora i dues funcionàries de suport administratiu.

L'any 2018 va suposar per a aquesta Oficina de Comunicació afrontar una sèrie de reptes especialment significatius per al perfil d'un servei essencial que té com a elements bàsics treballar amb els jutges/esses i magistrats/ades per facilitar informació veraç, contrastada, oficial, suficient, dins el termini i en la forma escaient a la societat a través dels mitjans de comunicació. I es proposa oferir totes les dades possibles d'aquelles actuacions jurisdiccionals, institucionals, tant governatives com representatives, amb el propòsit d'afavorir un major i millor coneixement de la institució.

D'acord amb les funcions recollides al Protocol de comunicació i d'acord, també, amb les pautes establertes en matèria de transparència, l'Oficina de Comunicació ha tingut com a tasques l'any 2018:

- o Organització de 15 rodes de premsa.
- o Organització de 14 trobades entre mitjans de comunicació i el president del TSJC.
- o Presentació de les memòries de les audiències provincials davant dels mitjans de comunicació
- o Organització de 6 cursos de formació amb mitjans de comunicació sobre procediments penals i inici d'estades a jutjats de Barcelona. 26 periodistes estan realitzant (el curs va començar la tardor de 2018) estades a 24 jutjats de Barcelona, de totes les jurisdiccions, amb compromís de confidencialitat, per conèixer en detall el treball diari d'un magistrat/ada.
- o Facilitació de sentències de manera periòdica, la qual cosa implica el tractament d'una mitjana d'unes 420 sentències mensuals de l'ordre contenciós administratiu, i de 96 sentències mensuals de l'ordre penal. Tot això es fa amb la col·laboració dels lletrats de l'Administració de justícia, la col·laboració dels quals és tan necessària com eficaç i que compta amb la cobertura dels lletrats coordinadors provincials i del secretari de Govern. Malgrat tot, existeixen dificultats que és desitjable que se superin al més aviat possible.

- Elaboració setmanal dels assenyalaments de les quatre audiències provincials.
- Realització de *mutts*, una mitjana de 14 setmanals, a les quatre audiències provincials, als jutjats penals i als d'instrucció.
- Informació puntual dels casos d'interès per als mitjans de comunicació. L'Oficina de Comunicació n'informa per mitjà de correu electrònic, llista de distribució de WhatsApp i compte oficial de Twitter (inaugurat l'any 2016).
- Tramesa d'una mitjana de vuit missatges diaris sobre temes d'interès general a una llista de distribució de més de 500 periodistes acreditats, i una mitjana de 18 respostes a temes propis.
- Desplaçament i convocatòria als mitjans de les realitzacions de les reunions de la Sala de Govern a les diferents audiències provincials.
- Organització i difusió de les jures dels jutges i dels lletrats de l'Administració de justícia.
- Organització juntament amb la Direcció de Comunicació del CGPJ de la Setmana de la Comunicació amb l'Escola Judicial, inclosa l'estada dels jutges en mitjans de comunicació amb seu a Barcelona. La Setmana de la Comunicació inclou un destí en un mitjà de comunicació per a cada alumne durant una jornada perquè coneguin directament com es fa la feina, quina feina es fa, com es relaciona el o la periodista amb les fonts, quines altres fonts existeixen, com s'elabora el relat informatiu.
- Supervisió de protocol de les visites que realitza o rep el president, dels actes als quals assisteix i d'aquells en què participa.
- Organització de judicis mediàtics d'especial transcendència.
- Organització de la informació i cobertura de tots aquells fets relacionats amb l'anomenat *Procés* i els fets de l'1 d'octubre de 2017 en el vessant judicial: querelles a la Sala Civil i Penal amb declaracions d'aforats, alguns més d'un cop, i declaracions a jutjats d'instrucció per tot Catalunya.
- Realització diària de resums de premsa, de dilluns a diumenge. Realització de resums específics dels casos més importants.
- Desplaçament a 22 partits judicials dels 49 que formen Catalunya, per necessitats específiques de cobertura mediàtica.
- Atenció diària d'una mitjana de 56 trucades relacionades amb temes d'actualitat o peticions atemporals.
- Supervisió de l'ordre del dia de la Sala de Govern per reenviar-lo per publicar al Portal de Transparència.

- o Supervisió de les actes de la Sala de Govern per reenviar-les a publicar al Portal de Transparència.
- o Organització i realització de quasi 40 programes escolars dins d'*Educar en justícia*.
- o Organització i realització de 16 visites de delegacions de jutges/esses i magistrats/ades derivades de l'Escola Judicial i de l'Il·lustre Col·legi d'Advocats de Barcelona.
- o Organització i realització de visites sol·licitades per actors de la societat civil, 18 l'any 2018.
- o Organització i acompanyament a jutges que col·laboren en xerrades, a demanda, sobre matèries de violència sobre la dona, Llei penal del menor, assetjament escolar i seguretat viària.

L'Oficina de Comunicació del TSJ de Catalunya es proposa, per a l'any 2019, avançar en la posada a disposició de les agendes d'assenyalaments per als mitjans de comunicació, conscients com som del valor d'aquesta eina, especialment en matèria d'òrgans unipersonals. Ens proposem aprofundir en els contactes amb els mitjans de comunicació per part dels càrrecs governatius, mantenir els desplaçaments als punts d'interès mediàtic per facilitar la informació oficial als mitjans i estendre'n l'oferta.

Tenim la ferma convicció de la conveniència d'estendre la formació amb els professionals dels mitjans de comunicació i, per tant, treballarem per realitzar més cursos a tot el territori i insistirem en la millora d'algunes dependències per estendre també les possibilitats de senyal institucional i de sales de premsa que permetin un treball en condicions i espais dignes.

S'ha de fer constar que de manera urgent s'ha de disposar de sales de premsa adequades, equipades segons les necessitats actuals i de dimensions operatives, a les seus del Tribunal Superior de Justícia, de l'Audiència Provincial de Lleida i de l'Audiència Provincial de Tarragona. Així mateix, és igualment inajornable la revisió de la instal·lació audiovisual a l'Audiència Provincial de Girona. D'igual manera, és urgent habilitar un espai perquè els professionals de la informació puguin treballar a la seu dels jutjats unipersonals de Girona.

Fem constar en aquesta Memòria que han estat nombrosos els incidents i les queixes traslladades pels professionals de la informació de les dificultats per treballar a les dependències de la Ciutat de la Justícia de Barcelona. Existeix un acord dictat per l'Il·lma. Sra. Degana dels Jutjats de Barcelona, Mercè Caso Señal, que facilita l'exercici professional en condicions de llibertat de moviment en espais expressament identificats i el qual no es compleix adequadament. La sala de premsa no està disponible de manera rutinària, ordinària i diària per als mitjans. Els mitjans no tenen possibilitat de treballar amb la reserva oportuna i desitjable.

7. INFORME DEL PRESIDENT

La valoració conjunta i global de les dades resultants de l'activitat dels òrgans judicials de Catalunya l'any 2018 exposada fins a aquest moment permet arribar a algunes conclusions útils que ens serveixen per identificar necessitats i formular propostes concretes de millora. Aquest diagnòstic ha de ser posat en coneixement del Consell General del Poder Judicial, del Parlament de Catalunya i del Departament de Justícia, com a provisors dels mitjans materials, així com de tots els col·lectius professionals que operen amb l'Administració de justícia, sense oblidar els ciutadans, veritables destinataris del servei i subjectes passius de les seves carències.

7.1. CONCLUSIONS

Aquestes conclusions inclouen constatacions relatives a l'activitat dels jutjats i tribunals; a les característiques de la planta judicial a Catalunya i a les incidències rellevants esdevingudes en la seva cobertura tant des de la perspectiva dels jutges i magistrats com dels lletrats de l'Administració de justícia; als aspectes dotacionals, fonamentalment de mitjans personals però també materials; a l'estat de desenvolupament del nou model organitzatiu d'oficina judicial i d'implementació de les noves tecnologies a les oficines judicials, i per acabar es fa una menció a l'ús del català a l'Administració de justícia. Així:

7.1.1. SOBRE ELS NIVELLS D'INGRÉS I ACTIVITAT DE JUTJATS I TRIBUNALS

Es constata que l'any 2018 s'ha produït un increment relatiu de l'entrada d'assumptes respecte de l'any 2017, amb la qual cosa es manté un altíssim nivell d'entrada en el conjunt de les diferents jurisdiccions, que incideix en unes oficines judicials ja saturades pel volum d'ingrés dels anys anteriors i sobre les quals, com es veurà, recauen alguns problemes estructurals i de gestió que impedeixen complir el compromís de donar una resposta judicial de qualitat i en temps raonable.

No obstant aquest increment en l'entrada respecte de l'exercici de 2017, es manté en nivells inferiors als registres d'entrada dels anys 2015 i anteriors, atès que l'any 2016 va ser el primer en què va impactar la reforma processal penal que va suposar la desjudicialització dels atestats policials sobre delictes sense autor conegut.

Analitzant l'**ingrés d'assumptes** per jurisdiccions, pot observar-se un increment significatiu en l'ordre jurisdiccional civil (del 7,53%, que se suma a l'increment del 15,62% experimentat l'any 2017), un

increment lleu en l'entrada d'assumpes a la jurisdicció penal (del 2,24%). Disminueix, en canvi, encara lleugerament, l'entrada d'assumpes en les jurisdiccions social i contenciosa administrativa. Aquesta tendència dispar es manté a les audiències provincials, on s'experimenta un lleuger increment en l'entrada de recursos civils (del 3,70%, que se suma al 2,77% experimentat l'any 2017) i, no obstant això, cau lleugerament l'entrada a les seccions penals (de l'1,34%, que segueix a un descens del 4,34% l'any 2017). S'aprecia un augment en l'entrada d'assumpes a la Sala Civil i Penal del TSJ, principalment en matèria penal (del 19,49%, com a conseqüència de la nova apel·lació penal introduïda per la Llei 41/2015, de 5 d'octubre, contra les sentències dictades en judici oral per les audiències provincials).

Fora d'això, cal precisar que els assumptes que ingressen en aquests tribunals són d'una complexitat creixent, la qual cosa dona lloc a majors exigències de mitjans i dificultats en la seva gestió. La Sala Contenciosa Administrativa del TSJC ha vist reduït l'ingrés d'assumpes en un 8,52% respecte de l'any anterior; i també la Sala Social del mateix TSJ ha rebut un 2,79% menys d'assumpes que l'any anterior, amb el manteniment, aquesta última, d'uns temps de resposta òptims. No ha passat el mateix amb la Sala Contenciosa Administrativa, que arrossega una litispendència encara molt elevada, necessitada d'un pla d'actuació especial per fer-hi front.

Prenent com a càrrega d'activitat òptima per a cada tipus d'òrgan judicial el mòdul d'entrada acordat pel CGPJ i el MJ i publicat en el BOE de 29 de desembre de 2018, resulta que els jutjats de primera instància general estan treballant de mitjana a tot Catalunya al 145% de la seva càrrega de treball òptima; els jutjats mercantils, al 325%; els jutjats exclusius de família, al 115% i els exclusius en matèria de capacitat de les persones, al 194%; els jutjats penals suporten de mitjana un 120% sobre els mòduls i els de l'ordre social amb executòries, un 130%. Els jutjats mixtos superen el mòdul en assumptes civils (128%) i no l'assoleixen en assumptes penals (96%).

A les audiències, les seccions civils superen el mòdul d'activitat per magistrat en un 140% i en un 113% les penals. Al seu torn, es troben per sota del mòdul d'activitat fixat en l'esmentat acord CGPJ-MJ els jutjats d'instrucció (96%), els jutjats de violència sobre la dona (63%), els jutjats de menors (76%) i els contenciosos administratius (85%). També les tres sales del TSJ presenten una entrada inferior a la prevista en el mòdul pres com a referència (81% la civil i penal, 72% la contenciosa administrativa i 92% la social).

Segueixen sent preocupants les xifres d'aquells **procediments més vinculats a la crisi econòmica**. Així, el nombre de concursos presentats va augmentar l'any 2018 un 39% i va interrompre bruscament la tendència al descens dels anys anteriors, concretament del 3,26% l'any 2017, del 9,89% l'any 2016, després de descensos superiors al 22% cadascun dels anys 2014 o 2015. D'altra banda, també els procediments per acomiadament han mantingut la tendència d'augment iniciada l'any 2017, en pujar un 3,75%, amb la qual cosa es va posar fi als descensos successius dels anys 2014 a 2016. Resulta molt destacable el percentatge d'increment (24,51%) de les execucions hipotecàries durant l'any 2018, que trenca amb el descens pronunciat experimentat en la seqüència d'anys anteriors, des de l'any 2015, amb caigudes successives del 28,59% l'any 2015, del 20,59% l'any 2016 i del 52,02% l'any 2017.

Les demandes registrades en matèria de **clàusules terra** (*accions individuals sobre condicions generals incloses en contractes de finançament amb garanties reals immobiliàries que tinguin una persona física com a prestatària*) en els quatre jutjats provincials especialitzats van sumar un total acumulat de 24.839 demandes, que representen el 12,25% del total de demandes presentades a tot

l'Estat (202.787). En canvi, l'organització judicial durant l'any 2018 només ha aconseguit resoldre 6.569 demandes d'aquesta naturalesa, la qual cosa evidencia la insuficiència de la seva dotació.

Pel que fa a la **taxa de litigiositat** global de totes les jurisdiccions, ha seguit augmentant durant l'any 2018 fins a 122, la qual cosa suposa un increment de l'1,72% respecte de la taxa de 120 corresponent a l'any 2017 i d'un 7% respecte de la taxa de 114 de l'any anterior; no obstant això, es manté allunyada dels valors registrats l'any 2015 (166), amb la qual cosa es manté, per tant, un descens pronunciat relacionat amb la reforma processal penal de 2015, que impedeix que arribin a registre als jutjats d'instrucció els atestats incoats per delictes sense autor conegut. No obstant això, aquesta mateixa taxa de litigiositat en assumptes privats (exclosa la jurisdicció penal) s'incrementa fins a 56 litigis per cada 1.000 habitants, respecte dels 54 per cada 1.000 habitants registrats l'any 2017, i els 47 de l'any 2016.

Al seu torn, la **taxa de congestió** (posa en relació els assumptes resolts amb els tramitats durant l'any, calculats els tramitats per la suma dels pendents a l'inici de l'any més els ingressats durant l'exercici) es manté en nivells idèntics que l'any anterior (en 1,46), lleugerament per sobre de la mitjana estatal (1,45).

I, trencant una tendència que s'havia mantingut constant des de l'any 2011 fins a l'any 2016, durant l'any 2018 no s'ha aconseguit atendre tots els assumptes ingressats, com ja havia passat l'any 2017. Tot i que el nombre d'assumptes resolts durant l'any 2018 (902.084) ha augmentat respecte dels assumptes resolts l'any 2017 (873.258), atesa la superior entrada d'assumptes durant l'any 2018, la **taxa de resolucions** sobre ingressos s'ha reduït i ha passat del 97,19% durant l'any 2017 al 96,64% l'any 2018, la qual cosa implica que el nombre d'assumptes en tramitació al final de l'any 2018 s'ha vist incrementat en un 10,18% i queda en 423.216 assumptes, des dels 384.118 que hi havia pendents a finals de 2017.

7.1.2. SOBRE L'ESTAT DE LA PLANTA JUDICIAL

Al llarg de l'any 2018, la planta judicial orgànica a Catalunya ha augmentat amb l'entrada efectiva en funcionament d'alguns dels òrgans creats pel **Reial decret 902/2017**, de 13 d'octubre (BOE 16/10/2017) i inclosos en l'Ordre JUS/1277/2017, de 22 de desembre (BOE 26/12/2017) per a la seva posada en marxa des del **30 de juny de 2018** (Jutjat Mercantil núm. 11 de Barcelona i jutjats de primera instància núm. 59 de Barcelona, núm. 8 de Badalona, núm. 8 i 9 de Granollers), des del **30 de setembre de 2018** (jutjats de primera instància núm. 9 de Mataró, núm. 7 de Reus i núm. 9 de Terrassa) i des del **31 de desembre de 2018** (Jutjat de Primera Instància núm. 9 de l'Hospitalet de Llobregat i Jutjat de Primera Instància i Instrucció núm. 9 del Vendrell). Dels nous òrgans que el RD 902/2017 creava dins de Catalunya, es mantenen pendents d'implementació els jutjats de primera instància núm. 9 de Lleida, primera instància núm. 8 i 9 de Sabadell i primera instància núm. 7 de Girona.

Els òrgans col·legiats han vist incrementada la seva planta en un magistrat a partir de l'1 de setembre de 2018, per la implementació d'una plaça a la secció d'apel·lació penal de la Sala Civil i Penal del TSJ, malgrat que en el **Reial decret 229/2017, de 10 de març** (BOE d'11 de març de 2017) de creació d'aquest òrgan es disposava la seva integració per dos magistrats i un president.

Segueix sent molt rellevant la xifra de **placés judicials vacants**, que augmenta respecte de l'any anterior (46) ; a final d'any arriba a les 73 vacants sobre una planta de 820 places orgàniques, situacions a les quals se sumen les vacants relacionades amb llicències per maternitat i cura dels fills (9), per malaltia (14), perquè els titulars desenvolupen comissions de servei en uns altres òrgans (18), que han obligat a fer la cobertura amb jutges substituïts i magistrats suplents fins a un total de 116 d'aquestes places a 31 de desembre de 2018. La resta de places es van cobrir o bé mitjançant l'adscripció de jutges d'adscripció territorial o jutges en expectativa de destinació, o mitjançant substitucions internes.

El **moviment de jutges i magistrats** des de Catalunya i fins a Catalunya no aboca dades significatives, ja que n'hi va haver un total de 63 que van obtenir destinació a Catalunya des d'altres territoris i 48 van concursar cap a una destinació fora de la comunitat, fet que suposa que l'any 2018 s'ha invertit la tendència d'anys anteriors, clarament deficitària per a la planta judicial a Catalunya, si bé la pràctica totalitat dels destinats a Catalunya arriben com a primera destinació judicial. D'aquest saldo positiu han de restar-se les baixes produïdes durant l'any 2018 per raó de jubilació (12), per passar a la situació administrativa de serveis especials i excedència voluntària (12) o per una dolorosa defunció (1).

Finalment, ha de resultar negativa la valoració de l'índex de **cobertura de les places de lletrats de l'Administració de justícia**, com a cos nacional que concentra significativament les vacants a Catalunya, ja que són clarament insuficients els nous lletrats de l'Administració de justícia destinats a òrgans de la comunitat, malgrat que al llarg de l'any s'hi van incorporar un total de 8 nous LAJ corresponents al torn de promoció interna, i 23 més corresponents al torn lliure. No obstant això, un total de 130 de les 655 secretaries orgàniques estan cobertes per lletrats de l'Administració de justícia substituïts (representa un 19,85% del total). Resulta difícil gestionar la cobertura de places vacants o per baixes i llicències de malalties de lletrats i lletrades de l'Administració de justícia que a vegades han de ser cobertes amb substitució forçosa d'altres LAJ titulars, ja que no hi ha voluntaris i l'autorització del Ministeri de Justícia per al nomenament de la borsa de substituïts és de caràcter extraordinari.

També cal tenir en compte que alguns òrgans compten amb lletrats de reforç en comissió de serveis no computats orgànicament (jutjats de clàusules terra, per exemple). D'altra banda, a causa de la preferència reconeguda als gestors processals llicenciats o graduats en dret per ocupar les vacants de LAJ, es produeix un increment en l'índex d'interins al cos de gestió processal, finalment cobertes les seves vacants per funcionaris interins amb una formació que sovint no arriba als nivells òptims.

7.1.3. SOBRE EL PERSONAL AL SERVEI DE L'ADMINISTRACIÓ DE JUSTÍCIA

Els alts nivells de congestió d'assumptes en molts dels òrgans judicials s'explica no només des dels índexs d'ingrés i per la mobilitat o problemes de cobertura de les places judicials, sinó també per les mateixes estructures organitzatives de l'oficina judicial i els problemes crònics d'**inestabilitat i formació del personal** al servei d'aquestes oficines. En aquest punt, són recurrents les queixes de jutges, magistrats i lletrats de l'Administració de justícia enfront del criteri del Departament de Justícia

en matèria de substitucions per baixa mèdica, la cobertura de la qual no té lloc fins que ha transcorregut el segon mes d'haver-se produït.

Resulta significativa, a banda d'això, la dada percentual de **cobertura interina** de la planta de funcionaris, ja que 3.263 places (2.986 l'any 2017) de tots els cossos estan cobertes per funcionaris interins, la qual cosa representa el 44,99% (41,54% l'any 2017) sobre el total de les 7.253 places de la planta. En el cas del personal d'auxili, aquest índex d'interins augmenta fins al 59,24% (54,25% l'any 2017); en el cas de gestió processal, el percentatge d'interins és del 43,66%, i en el de tramitació processal es manté pràcticament invariable en el 39,43%.

Aquesta situació s'agreuja i és particularment impactant en els partits judicials servits també per jutges i LAJ substituïts, fins al punt d'identificar-se partits en què la totalitat de la plantilla és interina, com passa a Puigcerdà, o amb nivells d'interinitat superiors al 75%, com passa als jutjats d'Amposta, el Vendrell, Tremp, Santa Coloma de Farners o La Seu d'Urgell.

Aquesta realitat conviu amb una manifesta **falta de formació específica** del personal interí nomenat per a l'acompliment d'algunes d'aquestes places de funcionaris, fet que pertorba en gran mesura les dinàmiques de treball i el curs dels processos que se'ls encomanen per tramitar, tant els propis com els que estan assignats als titulars que assumeixen la tutoria de l'interí; així, la formació recau directament sobre l'oficina mateixa que és la destinatària de la prestació. No es constaten els resultats esperats de la nova regulació decidida pel Departament de Justícia en matèria de selecció, formació, especialització per jurisdiccions, nomenament i cessament del personal interí dels cossos de funcionaris de l'Administració de justícia.

7.1.4. SOBRE LA IMPLANTACIÓ DE LA NOVA OFICINA JUDICIAL (NOJ)

Des del Pacte d'Estat per a la Reforma de la Justícia de 2001 i la LO 19/2003, de reforma de la LOPJ, el Ministeri duu a terme la implementació de l'oficina judicial en col·laboració i coordinació amb el CGPJ, la Fiscalia General de l'Estat i la resta d'administracions públiques amb competències en matèria de justícia.

El nou model organitzatiu pretén optimitzar els recursos disponibles, introduir les tecnologies de la informació i la comunicació i aplicar canvis organitzatius entre els quals hi ha la creació de serveis comuns per aconseguir que els jutges es descarreguin de tasques no jurisdiccionals i administratives i es dediquin en exclusiva a l'activitat jurisdiccional. En resum, es pretén millorar la feina de tots els que intervenen en l'Administració de justícia i, alhora, oferir un servei públic àgil, eficaç i eficient a la ciutadania.

Durant els últims anys, el Departament de Justícia, amb els oportuns consensos previs amb la Sala de Govern del Tribunal Superior, ha estat treballant en el desenvolupament d'aquest nou model d'oficina judicial, encara que de manera gradual i progressiva, i ha estat identificant primer els partits judicials que per les seves característiques dotacionals puguin assumir millor els reptes del nou model organitzatiu.

Durant l'any 2018 s'ha implantat la NOJ als partits judicials de Blanes, Puigcerdà, Gadesa, Cerdanyola del Vallès i Ripoll, i amb això s'han sumat als partits judicials que ja s'havien adaptat a la NOJ els anys 2012, 2014, 2015, 2016 i 2017, que són: Girona (en la primera fase, que comprèn l'Audiència Provincial, els jutjats socials, contenciosos administratius i el jutjat de menors), Olot, La Seu d'Urgell, Cornellà, el Vendrell, el Prat de Llobregat, Amposta, Balaguer, Sant Boi de Llobregat, Santa Coloma de Gramenet i Vilafranca del Penedès.

D'altra banda, no s'han iniciat treballs previs a la implementació de la NOJ en nous partits judicials atès que el mateix Departament de Justícia ha suspès els plans d'implementació de la NOJ.

Es verifica, no obstant això, que el desplegament de la NOJ continua sent un procés lent, costós i insatisfactori en termes generals, malgrat els esforços constatats de l'Administració competent, fet que deixa en evidència seriosos problemes de concepció i implementació en alguns serveis comuns, com passa amb els serveis d'execució, així com de dimensió i direcció de les UPSD (unitats processals de suport directe), sobre les quals segueix descansant la tramitació dels processos.

7.1.5. SOBRE LA IMPLEMENTACIÓ DE LES TECNOLOGIES DE LA INFORMACIÓ I LA COMUNICACIÓ (TIC)

Juntament amb el nou model organitzatiu d'oficina judicial, la implementació de les TIC ha de constituir un pressupòsit ineludible per a la modernització del sistema de justícia i per a l'adaptació dels jutjats i tribunals a entorns laborals propis del segle XXI.

La completa **digitalització dels processos**, l'ús de les TIC fixats com a objectius en la Llei 18/2011, de 5 de juliol, i el compliment dels objectius de **paper zero** marcats en la Llei 42/2015, de 5 d'octubre, de reforma de la LEC, són l'única opció de futur per a una gestió àgil i eficient dels processos.

Respecte del sistema de gestió processal **e-justícia.cat**, durant l'any 2018 el Departament de Justícia ha seguit amb el desplegament, fins a completar-ne la implementació en tots els jutjats de primera

instància, jutjats mercantils, seccions civils de les audiències provincials i jutjats socials (a excepció de Girona, on falta implantar el mòdul del Servei Comú d'Execució).

S'ha implantat el sistema **e-justícia.cat** en l'àmbit civil dels jutjats mixtos de Figueres, Sant Feliu de Llobregat, Puigcerdà, Gandesa, La Seu d'Urgell, La Bisbal de l'Empordà, Mollet del Vallès, Ripoll, Berga, Esplugues, Olot i Manresa; a tots els jutjats contenciosos de Barcelona, i als jutjats de nova creació: Primera Instància núm. 8 de Badalona, Mercantil 11 de Barcelona, Primera Instància núm. 59 de Barcelona, Primera Instància núm. 8 i núm. 9 de Granollers, Primera Instància núm. 9 de Mataró, Primera Instància núm. 7 de Reus, Primera Instància núm. 9 de Terrassa i Primera Instància núm. 8 de l'Hospitalet de Llobregat.

Així, el mòdul de tramitació **e-justícia.cat** està implantat en un total de 283 òrgans en finalitzar l'any 2018, que es recullen en el quadre següent:

Partit	AP Civil	Instància	Família	Capacitat	Mixt (secc. civil)	Social	Mercantil	Contenciosos	Total
Barcelona	11	48	8	3		34	11	17	
L'Hospitalet		8							
Badalona		6	2						
Berga					2				
Esplugues					3				
Sabadell		7	1			3			
Terrassa		7	2			2			
Mataró		7	2			2			
Granollers		7	2			3			
Manresa					8	1			
Mollet					5				
St. Feliu Ll.					7				
Tarragona	2	7	1			4	1		
Reus		6	1			1			
Tortosa						1			
Gandesa					1				
Girona	2	5	1				1		
Figueres					8	1			
La Bisbal					4				
Olot					2				
Puigcerdà					1				
Ripoll					1				
Lleida	1	6	1			2	1		
La Seu					2				
Totals	16	114	21	3	44	54	14		283

El desplegament del **registre de guàrdia**, com a mòdul d'*e-justícia.cat*, que es va iniciar a Gavà el setembre de 2017, ha finalitzat a Barcelona un any després. Aquesta aplicació permet registrar els assumptes ingressats al servei de guàrdia seguint criteris unificats per a tots els partits.

La presentació dels atestats dels Mossos d'Esquadra (ME) per via telemàtica va començar al partit judicial de Gavà el gener de 2018 i ha finalitzat a Barcelona el setembre del mateix any. Prop de 50.000 atestats han arribat per via telemàtica. Els atestats segueixen presentant-se també en paper, si bé el que s'envia per via telemàtica són les dades associades a l'atestat, que el servei de guàrdia recupera de manera automàtica.

A partir del juliol de 2018 es va iniciar el desplegament de l'enviament telemàtic dels informes mèdics. Aquests arriben al jutjat de guàrdia poc després que s'hagin lliurat des dels hospitals i centres mèdics. Existeix un únic model d'informe que l'aplicació genera automàticament.

L'any 2017 es va implementar parcialment l'eina de comunicació segura a través del Punt Neutre Judicial del CGPJ (PNJ), per permetre als òrgans judicials penals trametre per via telemàtica als centres penitenciaris radicats a Catalunya determinades comunicacions. No obstant això, durant l'any 2018 no ha adquirit plena eficàcia, ja que encara hi ha determinades actuacions que no poden trametre's per aquesta via, com els manaments de presó, de llibertat i les notificacions directes als interns.

7.1.6. SOBRE L'ÚS DEL CATALÀ A L'ADMINISTRACIÓ DE JUSTÍCIA

De la pàgina web del Departament de Justícia s'extreuen les dades sobre les sentències que s'han dictat en català. A la taula següent es recull l'evolució de dades publicades els últims cinc anys, que revela l'ús escàs del català escrit a les sentències dictades pels jutges i tribunals. L'any 2018, només 18.697 sentències van ser redactades en català d'un total de 243.008, la qual cosa suposa un 7,69%, mentre que les dictades en castellà representen més del 92%.

	2014	2015	2016	2017	2018
Sentències en català	30.354	19.375	18.439	18.346	18.697
Barcelona-ciutat	9.837	8.748	8.183	8.397	8.551
Barcelona-comarques	9.486	5.116	4.728	5.033	4.718
Girona	7.649	3.466	3.351	3.187	3.317
Lleida	2.882	1.113	1.339	937	1.229
Tarragona	411	718	766	671	821
Terres de l'Ebre	89	214	72	121	61
Sentències en castellà	217.791	211.502	201.870	205.874	224.311
Barcelona-ciutat	103.725	96.722	93.157	96.570	106.853
Barcelona-comarques	67.013	63.920	60.023	62.071	64.994
Girona	14.090	17.312	17.004	16.734	19.723
Lleida	8.645	10.917	9.383	9.469	9.918
Tarragona	20.333	18.970	18.801	17.956	19.619
Terres de l'Ebre	3.985	3.661	3.502	3.074	3.204
Total de sentències	248.145	230.877	220.309	224.220	243.008

No hi ha cap mesurament dels actes orals realitzats en català, però l'ús a judicis, vistes, compareixences i declaracions és superior a l'ús escrit en les sentències.

El Departament de Justícia manté a disposició dels òrgans judicials les eines necessàries per traduir documents, així com el Portal Jurídic LexCat, on s'ofereix en llengua catalana la legislació estatal més rellevant, i els cursos de llengua catalana i llenguatge jurídic català per a jutges i tot el personal de l'Administració de justícia.

7.2. PROPOSTES

Des de les conclusions expressades, així com la percepció que el bon funcionament de l'Administració de justícia és una demanda social i una necessitat imperiosa per a l'adequada marxa de l'economia, per al crèdit internacional del país i per al manteniment de l'Estat de dret, és evident la necessitat d'una actuació multivalent, prosseguint i aprofundint en les reformes i canvis empresos a l'Administració de justícia a Catalunya, que en la conjuntura actual hauria de concretar-se en el triangle que formen l'adequació i la cobertura de la planta judicial, la política de personal i la nova oficina judicial. Així:

7.2.1. L'ADEQUACIÓ I COBERTURA DE LA PLANTA JUDICIAL

Com resulta de les dades ofertes en aquesta mateixa Memòria, els mòduls aprovats per acord entre el Ministeri de Justícia i el CGPJ el desembre de 2018, que ha de recordar-se que operen com a màxim d'entrada raonable, mostren en moltes ocasions la gran distància que hi ha entre el nombre d'òrgans i la càrrega de treball que suporten. Són inadmissibles mòduls que s'aproximen o fins i tot superen el 150% i, de comprovar-se, com passa actualment en algunes jurisdiccions, només poden esperar-se'n retards, mala qualitat del servei i, en definitiva, insatisfacció i queixes dels ciutadans.

Més enllà d'estudis sobre ràtios de jutges per habitants o per assumptes, o de projectes legislatius fallits, **resulta imprescindible ampliar la planta judicial**, com a mínim, per adaptar-la al compliment dels mòduls que s'estableixen com a càrrega adequada d'entrada d'assumptes. Aquesta ampliació de la planta comportaria, al seu torn, per a nombrosos partits judicials de Catalunya la **separació de jurisdiccions** —per exemple: Figueres, Manresa, Gavà, el Vendrell, Vilanova i la Geltrú, Arenys de Mar, etc.—, amb els beneficis que l'experiència acredita que comporta l'especialització.

Al mateix temps, des de la constatació que en altres ordres jurisdiccionals el registre d'assumptes és lluny dels paràmetres d'entrada —com passa amb els òrgans amb competència exclusiva en matèria de violència sobre la dona—, haurà d'imposar-se una reordenació en l'assignació competencial, o bé la supressió d'alguns òrgans per la comarcalització, per superar l'oposició que mesures d'aquest tipus puguin generar per la tradicional resistència als canvis per part d'organismes col·legials i institucionals.

Un disseny realista de la planta judicial ajustat als índexs de litigiositat constatats a cada partit judicial no tindria sentit si no s'acompanyés d'una voluntat seriosa per **aconseguir-ne la plena i efectiva cobertura amb jutges i magistrats de carrera**, que a més romanguin a la seva destinació el temps mínim indispensable per consolidar pràctiques processals i decisionals que donin estabilitat a l'òrgan i seguretat als professionals i ciutadans que han de rebre els serveis judicials. La mobilitat, la provisionalitat i la rotació constant de jutges i magistrats al capdavant d'òrgans judicials unipersonals —que segueix essent una constant als partits judicials servits per jutges i que presenten majors índexs de congestió— són obstacles insuperables per al funcionament normal dels òrgans que les pateixen, i constitueixen els escenaris menys indicats per emprendre els reptes organitzatius inherents a la implantació de la nova oficina judicial.

Una reclamació idèntica de **cobertura professional ha d'aconseguir-se a totes les secretaries** dels diferents òrgans judicials. Els lletrats de l'Administració de justícia han vist incrementat de forma notable el seu camp competencial en les últimes reformes processals, especialment en la jurisdicció civil, de manera que la seva capacitació i implicació plena i efectiva en la direcció dels processos resulten bàsiques per a l'optimització dels altres recursos al servei de l'Administració de justícia.

7.2.2. UNA POLÍTICA DE PERSONAL CLARA I FINALISTA EN MATÈRIA DE PERSONAL AL SERVEI DE L'ADMINISTRACIÓ DE JUSTÍCIA

En el context actual es considera necessària i, a més, possible, una política clara de personal al servei de l'Administració de justícia, potenciant el factor humà sobre les limitacions pressupostàries a què són condicionats en general els recursos al servei de l'Administració de justícia.

Els objectius no poden ser altres que la plena titularitat, l'estabilitat i una **formació** suficient de tot el personal al servei de l'Administració de justícia, que hauran de constituir uns objectius irrenunciables. Sens dubte, la millor manera d'arribar-hi passarà per potenciar la carrera professional, anant a cada **concurs públic d'accés als cossos de funcionaris** al servei de l'Administració de justícia com la via més directa per garantir la cobertura de les places vacants amb funcionaris professionals, ja que es tracta dels que millor asseguruen una preparació òptima i un servei de qualitat.

Hauran d'arbitrar-se exigents mecanismes selectius en la selecció del personal interí per part del Departament de Justícia, i dedicar-los un singular **esforç formatiu** sempre anterior al nomenament per a l'acompliment de les seves funcions, que hauran de fer-se seguint criteris d'especialització per àrees jurisdiccionals i tenint en compte les especificitats de cada òrgan.

Encara que hagi de reconèixer-se l'esforç pressupostari dut a terme pel Departament per a la dotació de personal en suport de nombrosos plans de reforç dissenyats i aprovats per la Sala de Govern del Tribunal Superior, encara resulta insuficient; com resulta clarament deficitària la política de nomenament per cobrir les baixes produïdes, negades sistemàticament fins que ha transcorregut el segon mes.

Ha de valorar-se com a negatiu el fet que ni el jutge o magistrat titular de l'òrgan, ni el lletrat de l'Administració de justícia respectiu puguin tenir cap intervenció en els nomenaments de funcionaris interins, en els reforços de plantilla o en el seguiment dels expedients per no-idoneïtat o rendiment insuficient, de manera que aquests tipus de processos s'allunyen del que s'esdevé en el mateix òrgan judicial d'acompliment de la funció.

Per tant, s'hauran d'introduir mecanismes que reconeguin la importància d'aquestes intervencions i també que es considerin de manera rellevant les notes favorables o desfavorables, així com mencions meritòries que el jutge o lletrat de l'Administració de justícia puguin fer per la dedicació o esforç mantinguts respecte de l'acompliment de les funcions a les oficines que tinguin a càrrec seu.

7.2.3. LA MODERNITZACIÓ DE L'OFICINA JUDICIAL

El desenvolupament efectuat del nou model d'oficina ha permès identificar problemes puntuals de concepció i d'altres d'implementació en alguns serveis comuns, com ocorre amb els serveis d'execució, així com de dimensió i direcció de les Unitats Processals de Suport Directe (UPSD), sobre les quals continua descansant la tramitació dels processos.

Un cop constatades les disfuncions que continuen generant-se principalment en els serveis d'execució, així com també les debilitats de les UPSD en la tramitació dels processos, han de potenciar-se aquests serveis comuns concrets amb el reforç dels lideratges que hagin d'assumir els lletrats de l'Administració de justícia, els quals hauran d'unificar pràctiques i criteris d'actuació que prèviament s'hagin consensuat amb els jutges i magistrats en aquelles matèries que hagin d'abocar a la seva decisió.

També hauran de potenciar-se les UPSD, mentre no s'empregui el desenvolupament dels Serveis Comuns d'Ordenació Processal —SCOP—, de manera que conservin una dotació suficient i adequada als nivells d'entrada d'assumpes, des de la certesa que es tracta de la unitat bàsica i determinant per al curs i la bona fi dels processos, per la qual cosa la seva dedicació hauria de tenir un reconeixement singular, sense descartar l'econòmic, respecte de les persones que exerceixen als serveis comuns. L'experiència ensenya que magnífics professionals de la tramitació, avesats durant anys al curs dels processos, davant la retirada de tot estímul han demanat un lloc de treball als serveis comuns generals, on l'exigència prestacional és molt inferior, en clar detriment del bon ordre i agilitat dels processos.

Haurà de prosseguir-se amb el programa consensuat per la Sala de Govern del TSJ i el Departament de Justícia en el desplegament de la NOJ als partits judicials que reuneixin les condicions requerides per a la seva inclusió en el nou model organitzatiu.

Detectada una generalitzada reacció judicial a l'assumpció dels canvis conceptuals que implica l'adaptació de l'oficina al nou model organitzatiu, haurà de reforçar-se la intervenció de jutges i magistrats en les fases prèvies a la implementació del nou model organitzatiu i facilitar la seva adaptació a les pautes i exigències de la NOJ.

7.2.4. EL DESENVOLUPAMENT DE LES TIC

Simultàniament, haurà de fer-se l'esforç inversor requerit per aconseguir els objectius marcats en matèria de **digitalització dels processos** i de compliment dels objectius de **paper zero** a l'Administració de justícia, per la qual cosa s'estima obligat comptar amb les aportacions, la implicació i una capacitat suficient de tots els operadors afectats, singularment dels jutges i magistrats, ja que seran els qui donin visibilitat als avantatges de la digitalització, precisament en el moment de la presa de decisions, quan requeriran eines que permetin una consulta simultània, intuïtiva, àgil i senzilla de tots els fitxers i diligències que hi hagin d'influir.

A més de la compatibilitat dels sistemes de gestió processal que s'adoptin, preferentment amb els òrgans de tot l'Estat, hauran de proporcionar-se equips informàtics actualitzats a aquests sistemes de gestió que permetin un accés àgil i intuïtiu als fitxers i als documents requerits en cada tràmit i moment decisor. A aquest efecte, resulta imprescindible que tant els equips informàtics com les funcionalitats dels sistemes de gestió processal telemàtica que s'ajustin a les exigències establertes a la Instrucció 1/2018 (BOE núm. 297, de 10 de desembre de 2018) del Consell General del Poder Judicial, relativa a l'obligatorietat per a jutges i magistrats de l'ús de mitjans informàtics a què es refereix l'art. 230 de LOPJ.

Haurà de prosseguir-se amb el programa d'implementació del mòdul *e-justícia.cat* en els òrgans inclosos en el disseny del desplegament progressiu, particularment en les seccions civils dels jutjats mixtos, en la tramitació dels assumptes civils seguits a la Sala Civil i Penal del TSJ, els assumptes de la Sala Contenciosa Administrativa i la Sala Social del mateix tribunal, a més de completar-se progressivament amb implementació a la jurisdicció penal.

Hauran d'adaptar-se els sistemes de comunicació telemàtica a les exigències de la Llei 18/11 i la 42/15, de manera que s'arribi als objectius de paper zero en les comunicacions amb advocats, procuradors, graduats socials, advocacia de l'Estat i advocats de la Generalitat de Catalunya.

7.2.5. L'ÚS DEL CATALÀ ALS JUTJATS I TRIBUNALS

Encara que l'estadística judicial no aboqui dades sobre l'ús del català als diferents actes judicials, no es pot obviar que el seu ús a l'Administració de justícia és molt inferior al seu ús quotidià en altres àmbits de la societat catalana i de l'Administració pública, com demostra el fet que només el 7,69% de les sentències dictades l'any 2018 van ser redactades en català, 18.697 d'un total de 243.008.

Davant d'aquesta realitat, conscients de les limitacions pròpies dels òrgans de govern judicial a Catalunya, caldrà que el Departament mantingui l'oferta de cursos de llengua catalana i llenguatge jurídic a disposició de jutges i magistrats, a més de la resta del personal de l'Administració de justícia. També es constata en la informació que facilita el web del Departament que es fa ús per part dels jutjats i tribunals de les aplicacions i el servei de traducció de documents redactats en una de les llengües cooficials diferents a l'opció manifestada per les parts.

És oportú insistir en la mentalització dels professionals i justiciables que acudeixen en demanda de serveis judicials, per reclamar l'efectivitat dels drets lingüístics reconeguts als articles 32 i 33 de l'Estatut d'autonomia, en sintonia amb les previsions dels articles 231.3 de la LOPJ, 142.3 de la LEC i 13 de la Llei 1/1998, de 7 de gener, de política lingüística.

Hem de deixar constància una vegada més del compromís de la Sala de Govern del Tribunal Superior amb el respecte i la protecció dels drets lingüístics dels qui acudeixen als òrgans judicials, compromís que es recorda als nous jutges i magistrats que cada any s'incorporen a l'exercici de la jurisdicció a la nostra comunitat autònoma i que es revela també en cada ocasió en què la Sala de Govern ha hagut de pronunciar-s'hi.

Finalment, en aquest apartat de propostes seria convenient incloure també en el mesurament altres tipus de resolucions escrites en llengua catalana, com diligències d'ordenació, provisions, interlocutòries i decrets, i, especialment, que es pogués conèixer el nombre de vistes orals i judicis que se celebren totalment o parcialment en català.

7.3. NECESSITATS

Persisteixen les necessitats de **creació de nous òrgans judicials** malgrat que durant l'exercici 2018 s'han anat implementant deu dels catorze jutjats creats per Reial decret 902/2017, de 13 d'octubre i també una plaça de magistrat a la secció d'apel·lació penal de la Sala Civil i Penal del TSJC creada per Reial decret 229/2017, de 10 de març.

Pendent encara la implementació dels jutjats de primera instància núm. 8 i 9 de Sabadell, el núm. 9 de Lleida i el núm. 7 de Girona, atesos els nivells d'activitat, litispendència i temps de resposta en els òrgans respectius, la Sala de Govern del Tribunal Superior ha identificat i proposat com a òrgans i places judicials que cal incloure en el pla de creació d'òrgans judicials per a l'any 2019 un total **de 47 jutjats nous i 21 places de magistrat** en audiències, segons els diferents àmbits provincials i naturalesa dels òrgans:

1. **Tribunal Superior de Justícia de Catalunya**

En cap de les seves sales s'identifica la necessitat de creació de noves places de magistrat (pendent el ple desenvolupat del Reial decret 229/2017, de 10 de març).

2. **Província de Barcelona**

2.1. *Audiència Provincial.* 19 places de magistrat

Secció Civil 11a, 12a, 13a, 14a, 15a, 16a, 17a, 18a i 19a i Secció Penal 2a, 3a, 5a, 6a, 7a, 8a, 9a, 10a, 21a i 22a.

2.2. *Barcelona ciutat.* 18 jutjats

8 jutjats de primera instància (2 de capacitats)

5 jutjats penals (1 d'aquests d'execució)

3 jutjats socials

2 jutjats mercantils

2.3. *Barcelona província.* 20 jutjats

9 jutjats de primera instància (2 a l'Hospitalet de Llobregat, 2 a Sabadell, 2 a Badalona, 1 a Granollers, 1 a Terrassa i 1 a Mataró –família-).

1 jutjats d'instrucció a l'Hospitalet de Llobregat

1 jutjat social (a Terrassa)

9 jutjats de primera instància i instrucció (1 a Arenys de Mar, 1 a Vic, 1 a Cornellà de Llobregat, 1 a Sant Feliu de Llobregat, 1 a Santa Coloma de Gramenet, 1 a

Cerdanyola del Vallès, 1 a Rubí, 1 a Vilanova i la Geltrú i 1 a Esplugues de Llobregat)

3. **Província de Tarragona**

3.1. *Audiència Provincial*. 1 plaça de magistrat

1 a la Secció Civil 3a

3.2. *Tarragona ciutat*. 2 jutjats

1 jutjat de primera instància

1 jutjat social

3.3. *Tarragona província*. 3 jutjats

1 jutjat de primera instància a Reus

1 jutjat social a Reus

1 jutjat penal a Reus

4. **Província de Girona**

4.1. *Audiència Provincial*. 1 plaça de magistrat

1 a la Secció Civil 1a

4.2. *Girona ciutat*. 2 jutjats

1 jutjat de primera instància

1 jutjat mercantil

4.3. *Girona província*. 2 jutjats

1 de primera instància i instrucció a Blanes

1 de primera instància i instrucció a Sant Feliu de Guíxols

5. **Província de Lleida**

5.1. *Lleida ciutat*. No s'identifiquen necessitats de creació d'òrgans

5.2. *Lleida província*. No s'identifiquen necessitats de creació d'òrgans

Aquesta proposta de la Sala de Govern ha pres com a referència les càrregues de treball fixades a l'acord signat entre el CGPJ i el Ministeri de Justícia el 28 de desembre de 2018 (BOE de 29/12/2018), atès que s'hi assumeix el compromís d'adequar la planta a les necessitats reals en aquells òrgans en els quals es constati un excés en l'entrada d'assumptes superior al 30% mantingut durant cinc anys.

Amb aquesta proposta es persegueix la creació d'òrgans, aproximar la relació actual de jutges per cada 100.000 habitants a l'espai d'aquest Tribunal Superior de Justícia de Catalunya (10,2), a aquesta mateixa proporció que resulta com a mitjana en el conjunt dels tribunals superiors de justícia d'Espanya (11,6) segons s'extreu de l'estadística judicial publicada pel Consell Judicial en data 1 de gener de 2019 a "L'informe sobre l'estructura de la carrera judicial". Aquesta ràtio mitjana es compliria acostant la planta judicial a Catalunya a les 900 places judicials (actualment l'integren 820 places).

Aquest acord de la Sala de Govern sobre necessitats de creació d'òrgans ha estat comunicat a les diverses instàncies amb competència per a la creació i dotació efectiva dels òrgans aquí proposats, tant el Consell General del Poder Judicial com el Departament de Justícia de la Generalitat de Catalunya i el Ministeri de Justícia.

8. ANNEXOS

8.1. ANNEX I: SALES DEL TSJ DE CATALUNYA

8.2. ANNEX II: AUDIÈNCIA PROVINCIAL DE BARCELONA

8.3. ANNEX III: AUDIÈNCIA PROVINCIAL DE GIRONA

8.4. ANNEX IV: AUDIÈNCIA PROVINCIAL DE LLEIDA

8.5. ANNEX V: AUDIÈNCIA PROVINCIAL DE TARRAGONA

8.6. ANNEX VI: JUTJAT DEGÀ DE BARCELONA